

Abril, 2023

feiQue

# INFORME de Economía

NUM. 125

 **Financiado por  
la Unión Europea**  
NextGenerationEU



MINISTERIO  
DE INDUSTRIA, COMERCIO  
Y TURISMO



**Plan de  
Recuperación,  
Transformación  
y Resiliencia**

# ÍNDICE

1. Evolución del Sector Químico Español (CNAE 20 + 21)
2. Evolución de la Industria Manufacturera
3. Evolución de los Índices de Confianza y los Sectores Demandantes
4. Evolución de Subsectores de la Industria Química



1.

## Evolución del Sector Químico Español

feiQue

Índice de Producción Industrial (IPI)

Índice de Precios Industriales (IPRI)

Exportaciones

Importaciones

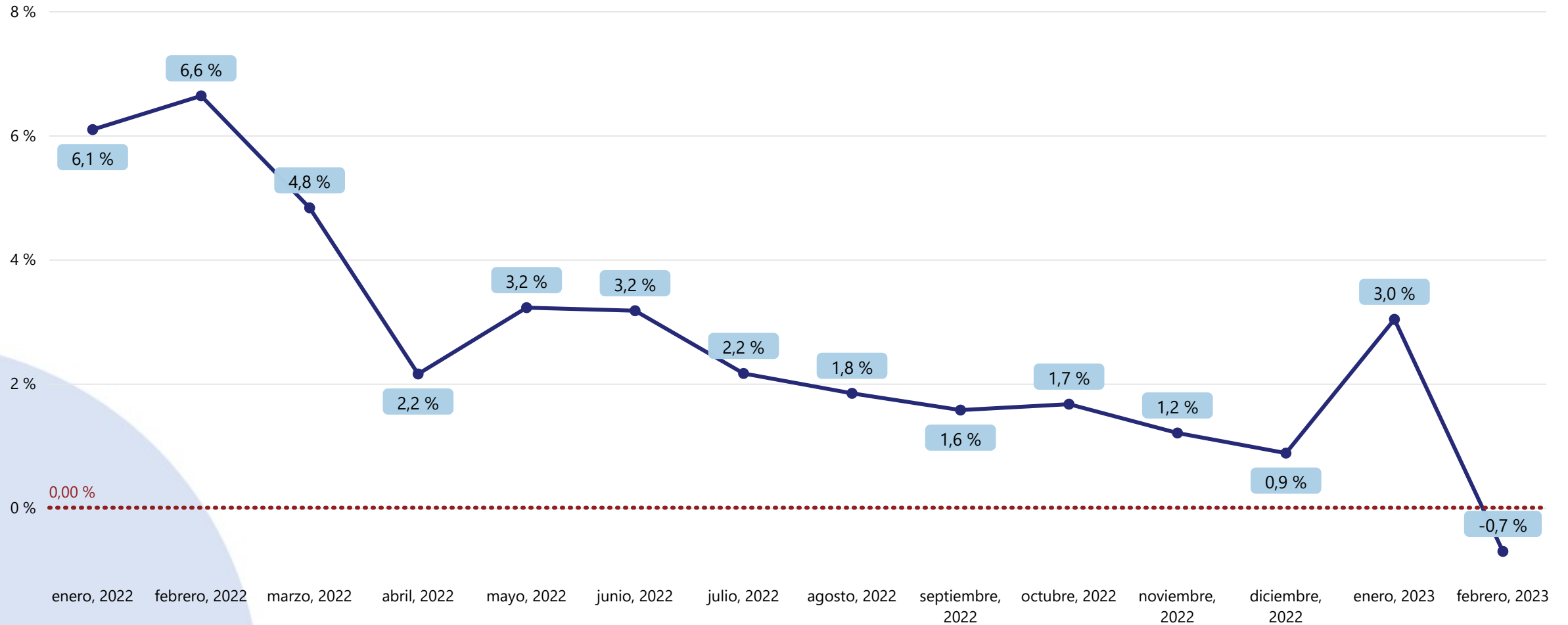
Cobertura (Exportaciones / Importaciones)

Evolución del Sector Químico Español (Tabla Resumen)

## Evolución de la Producción ( Febrero de 2023 )

Variación desde enero hasta el mes en curso respecto al mismo periodo del año anterior (%)

Fuente: INE IPI

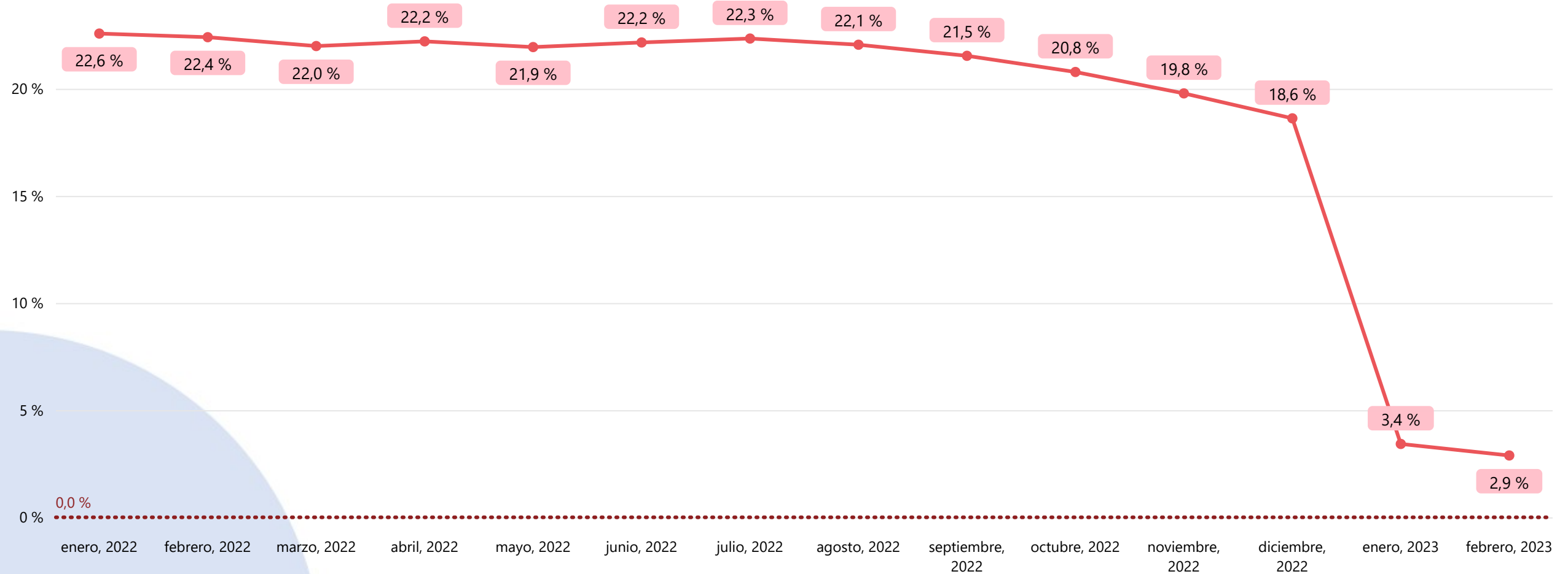




## Evolución de los Precios (Febrero de 2023)

Variación desde enero hasta el mes en curso respecto al mismo periodo del año anterior (%)

Fuente: INE IPRI

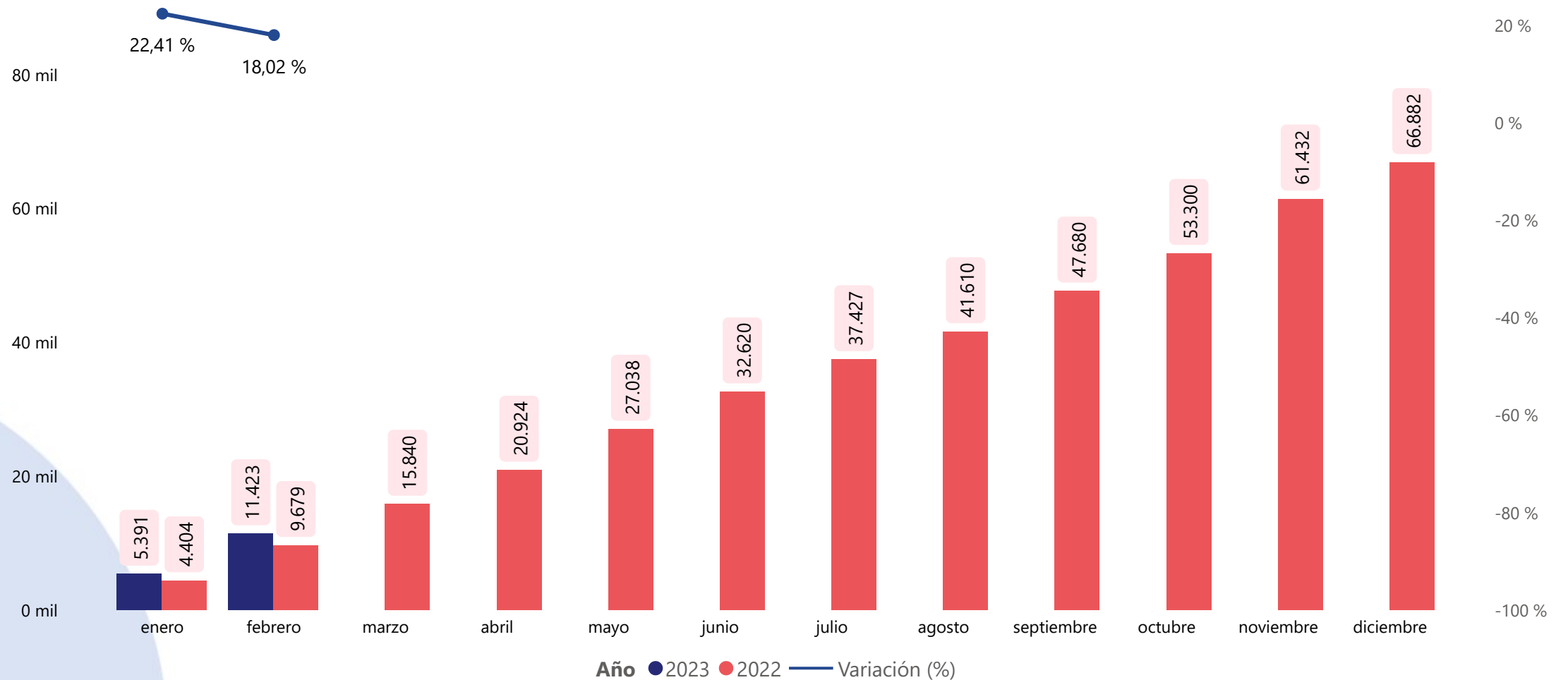


## Evolución de las Exportaciones (Febrero de 2023)

Variación desde enero hasta el mes en curso respecto al mismo periodo del año anterior (%)

Variación del valor acumulado 2023 vs 2022 (millones €)

Fuente: DATACOMEX. Clasificación CPA

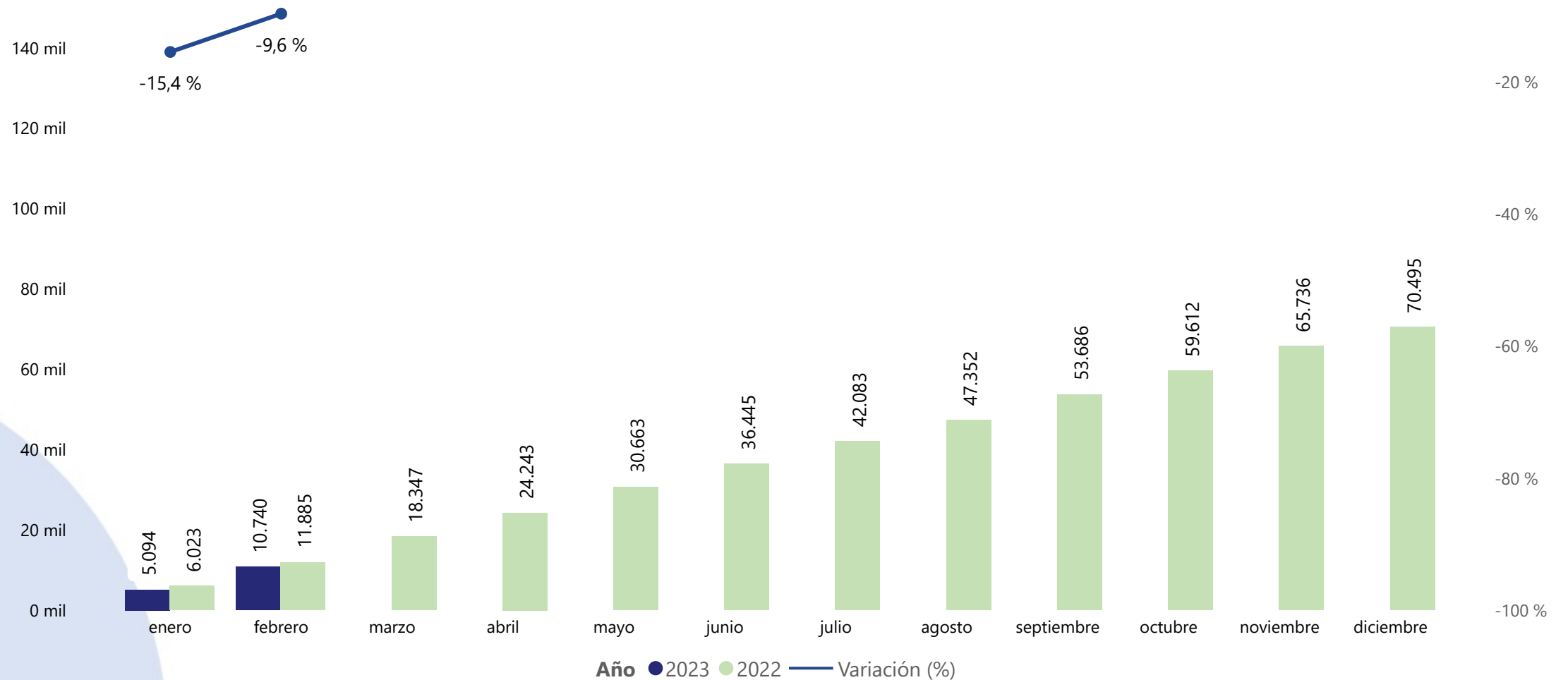


## Evolución de las Importaciones (Febrero de 2023)

Variación desde enero hasta el mes en curso respecto al mismo periodo del año anterior (%)

Variación del valor acumulado 2023 vs 2022 (millones €)

Fuente: DATACOMEX. Clasificación CPA



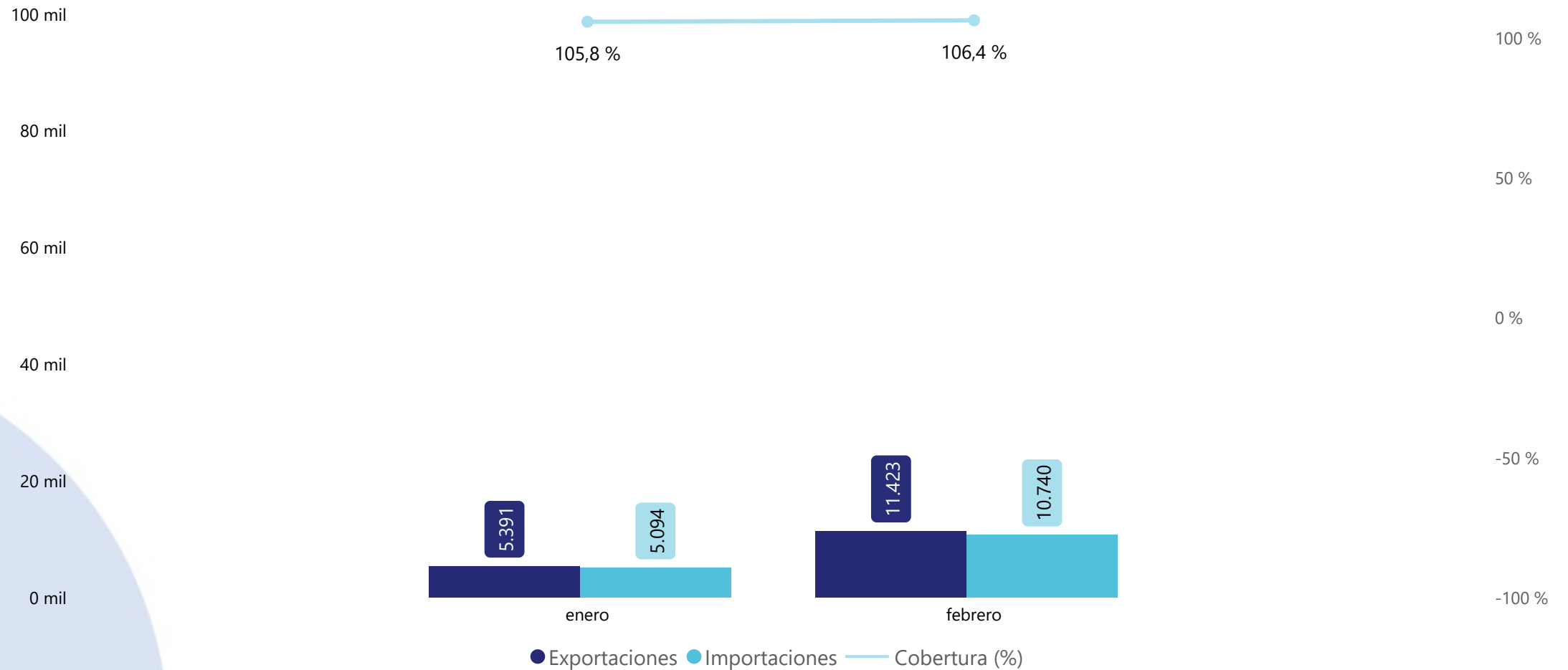


## Evolución del Índice de Cobertura (Febrero de 2023)

Índice de Cobertura (EXP/IMP %)

Valor acumulado de las exportaciones e importaciones (millones €)

Fuente: DATACOMEX. Clasificación CPA



## (COMPARATIVA ENERO-FEBRERO DE 2023 RESPECTO A ENERO-FEBRERO DE 2022)

CNAE / CPA	Prod.variac. %	Precios variac. %	Exportaciones Mill.€	var.Ex= periodo año ant. %	Importaciones Mill.€	var.Im= periodo año ant. %	% Cobertura	% Cobertura año anterior	Exportaciones (Mill.Tn)	var.= periodo año ant. % (Mill.Tn)	Importaciones (Mill.Tn)	var.= periodo año ant. % (Mill.Tn)
<b>TOT. INDUSTRIA MANUFACTURERA</b>	<b>0,7 %</b>	<b>11,1 %</b>	<b>56.515</b>	<b>13,8 %</b>	<b>55.643</b>	<b>5,2 %</b>	<b>101,6 %</b>	<b>93,9 %</b>	<b>20.711</b>	<b>-3,6 %</b>	<b>16.429</b>	<b>-6,1 %</b>
<b>TOT. CNAE 20+21</b>	<b>-0,7 %</b>	<b>2,9 %</b>	<b>11.423</b>	<b>18,0 %</b>	<b>10.740</b>	<b>-9,6 %</b>	<b>106,4 %</b>	<b>81,4 %</b>	<b>3.507</b>	<b>-0,3 %</b>	<b>3.386</b>	<b>-10,7 %</b>
<b>20-INDUSTRIA QUIMICA</b>	-9,8 %	2,8 %	6.872	14,8 %	6.563	-8,1 %	104,7 %	83,8 %	3.445	0,3 %	3.298	-11,0 %
<b>201-Fabricación de productos químicos básicos, compuestos n...</b>	-19,3 %	-0,5 %	3.618	16,4 %	3.898	-11,6 %	92,8 %	70,5 %	2.360	1,5 %	2.575	-11,3 %
2011-Fabricación de gases industriales	-12,5 %	7,9 %	6	-4,3 %	9	25,3 %	72,0 %	94,3 %	12	-33,4 %	5	-48,1 %
2012-Fabricación de colorantes y pigmentos	-21,1 %	4,6 %	131	-17,6 %	144	-29,6 %	90,9 %	77,6 %	50	-21,4 %	52	-8,7 %
2013-Fabricación de otros productos básicos de química inorgá...	-14,0 %	18,4 %	1.231	340,2 %	909	124,4 %	135,5 %	69,1 %	713	9,9 %	427	-7,9 %
2014-Fabricación de otros productos básicos de química orgánica	-21,1 %	-3,0 %	848	-7,1 %	1.230	-35,6 %	69,0 %	47,8 %	725	20,5 %	807	-19,3 %
2015-Fabricación de fertilizantes y compuestos nitrogenados	-16,5 %	10,6 %	273	15,5 %	390	-15,7 %	70,0 %	51,1 %	305	-2,0 %	669	-2,6 %
2016-Fabricación de plásticos en formas primarias	-21,6 %	-6,3 %	1.084	-26,0 %	1.145	-14,3 %	94,7 %	109,6 %	536	-18,9 %	584	-9,3 %
2017-Fabricación de caucho sintético en formas primarias	-20,0 %	-4,6 %	44	-8,8 %	72	-16,2 %	61,0 %	56,0 %	19	-7,7 %	30	-24,8 %
<b>202-Fabricación de pesticidas y otros productos agroquímicos</b>	0,8 %	7,5 %	354	24,8 %	211	7,7 %	167,4 %	144,5 %	39	-5,7 %	19	-16,2 %
2020-Fabricación de pesticidas y otros productos agroquímicos	0,8 %	7,5 %	354	24,8 %	211	7,7 %	167,4 %	144,5 %	39	-5,7 %	19	-16,2 %
<b>203-Fabricación de pinturas, barnices y revestimientos similar...</b>	-11,5 %	8,5 %	376	1,1 %	202	-0,6 %	186,3 %	183,1 %	178	-19,9 %	48	-11,9 %
2030-Fabricación de pinturas, barnices y revestimientos similare...	-11,5 %	8,5 %	376	1,1 %	202	-0,6 %	186,3 %	183,1 %	178	-19,9 %	48	-11,9 %
<b>204-Fabricación de jabones, detergentes y otros artículos de l...</b>	6,8 %	11,9 %	1.172	20,0 %	747	22,0 %	157,0 %	159,6 %	256	-7,3 %	127	-8,0 %
2041-Fabricación de jabones, detergentes y otros artículos de li...	-4,5 %	15,1 %	263	0,5 %	175	5,3 %	150,3 %	157,4 %	167	-15,2 %	79	-8,4 %
2042-Fabricación de perfumes y cosméticos	13,3 %	7,0 %	908	27,1 %	571	28,2 %	159,0 %	160,4 %	89	12,2 %	48	-7,5 %
<b>205-Fabricación de otros productos químicos</b>	-10,7 %	2,8 %	1.281	7,2 %	1.402	-11,9 %	91,4 %	75,1 %	601	7,4 %	485	-9,1 %
2051-Fabricación de explosivos		9,5 %	15	30,7 %	10	85,4 %	153,1 %	217,2 %	2	4,4 %	2	41,1 %
2052-Fabricación de colas	-24,7 %	9,6 %	33	11,2 %	45	4,1 %	73,3 %	68,7 %	9	-1,6 %	12	-13,0 %
2053-Fabricación de aceites esenciales	-1,1 %	7,7 %	148	14,6 %	182	13,6 %	81,1 %	80,4 %	10	0,7 %	10	3,4 %
2059-Fabricación de otros productos químicos n.c.o.p.	-13,1 %	0,7 %	1.086	5,9 %	1.165	-15,7 %	93,2 %	74,2 %	580	7,7 %	462	-9,4 %
<b>206-Fabricación de fibras artificiales y sintéticas</b>	-15,9 %	17,0 %	71	32,8 %	103	-20,5 %	68,6 %	41,0 %	12	10,8 %	43	-17,2 %
2060-Fabricación de fibras artificiales y sintéticas	-15,9 %	17,0 %	71	32,8 %	103	-20,5 %	68,6 %	41,0 %	12	10,8 %	43	-17,2 %
<b>21-FABRICACION DE PRODUCTOS FARMACEUTICOS</b>	14,8 %	3,1 %	4.551	23,3 %	4.177	-11,9 %	108,9 %	77,8 %	62	-25,6 %	88	-1,1 %
<b>211-Fabricación de productos farmacéuticos de base</b>	-13,1 %	7,0 %	294	28,0 %	1.044	40,6 %	28,1 %	30,9 %	19	-10,3 %	60	-5,6 %
2110-Fabricación de productos farmacéuticos de base	-13,1 %	7,0 %	294	28,0 %	1.044	40,6 %	28,1 %	30,9 %	19	-10,3 %	60	-5,6 %
<b>212-Fabricación de especialidades farmacéuticas</b>	25,8 %	2,5 %	4.257	23,0 %	3.133	-21,7 %	135,9 %	86,5 %	43	-30,7 %	28	10,6 %
2120-Fabricación de especialidades farmacéuticas	25,8 %	2,5 %	4.257	23,0 %	3.133	-21,7 %	135,9 %	86,5 %	43	-30,7 %	28	10,6 %

2.

## Evolución de la Industria Manufacturera

feiQue

Índice de Producción Industrial de la Industria Manufacturera  
Evolución de la Producción de los Sectores Manufactureros



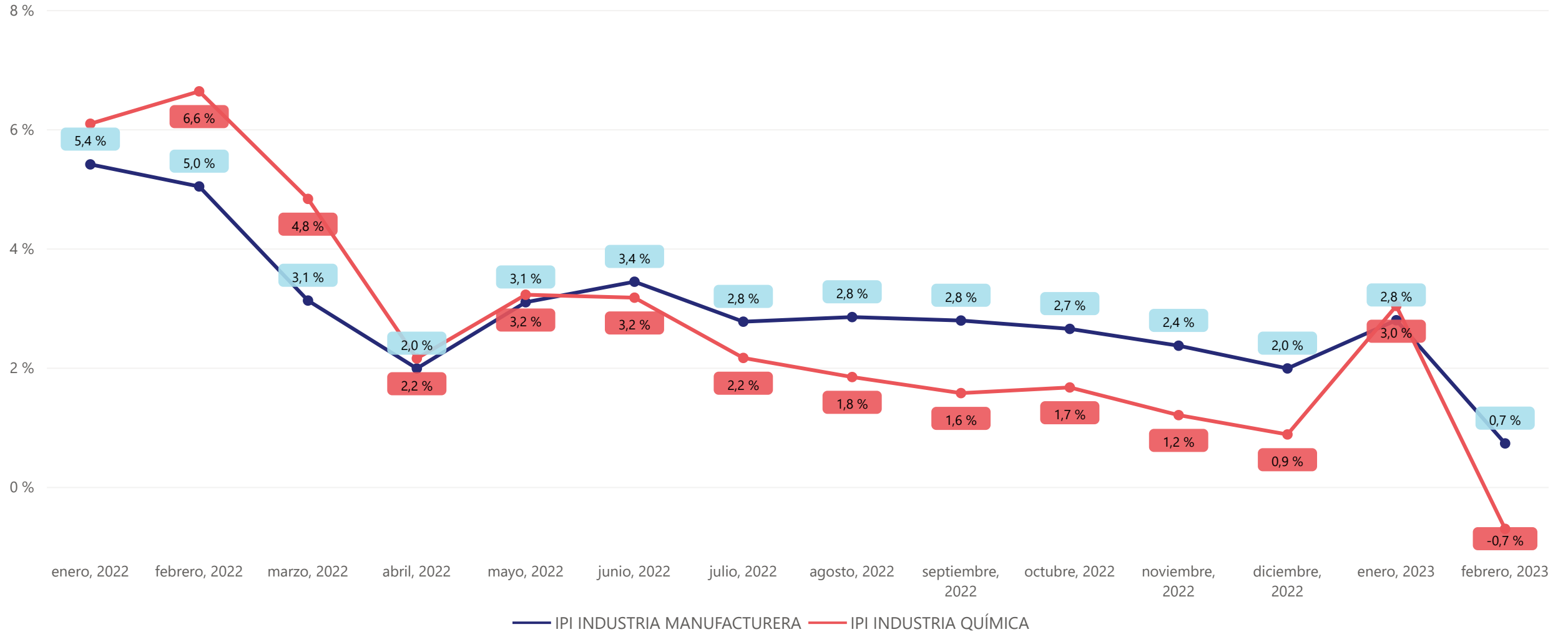
# Evolución de la Industria Manufacturera

2.

## Evolución de la Producción ( Febrero de 2023 )

Variación desde enero hasta el mes en curso respecto al mismo periodo del año anterior (%)

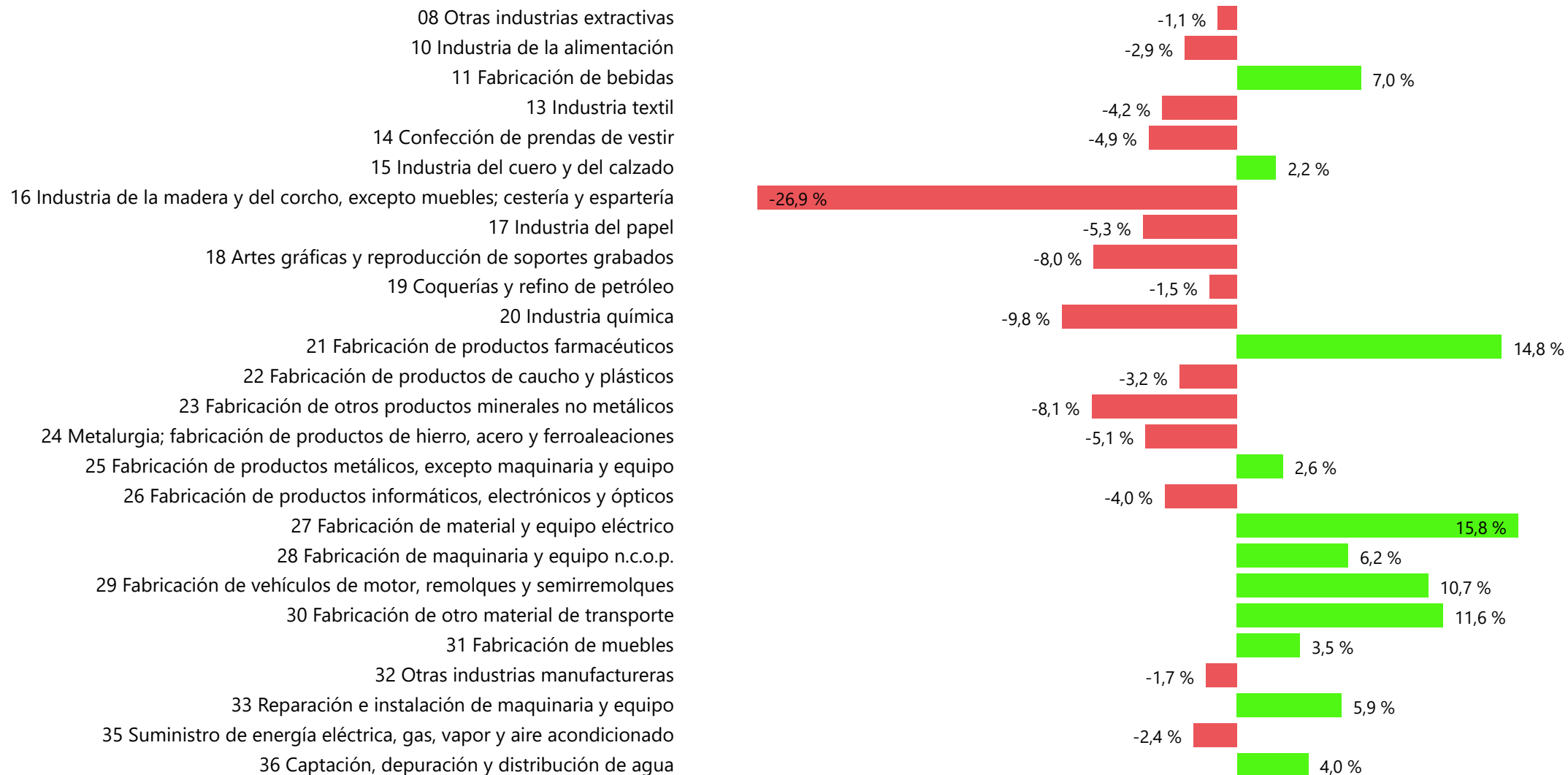
Fuente: INE IPI



### Evolución de la Producción de la Industria Manufacturera

( Febrero de 2023 )

#### IPI Sector Manufacturero Variación Media Acumulada por CNAE Sector



3.

## Evolución de los Índices de Confianza y los Sectores Demandantes

feiQue

### Índices de Confianza

- Consumidores
- Empresarial

### Automóvil

- Matriculaciones
- Producción de Vehículos

### Construcción

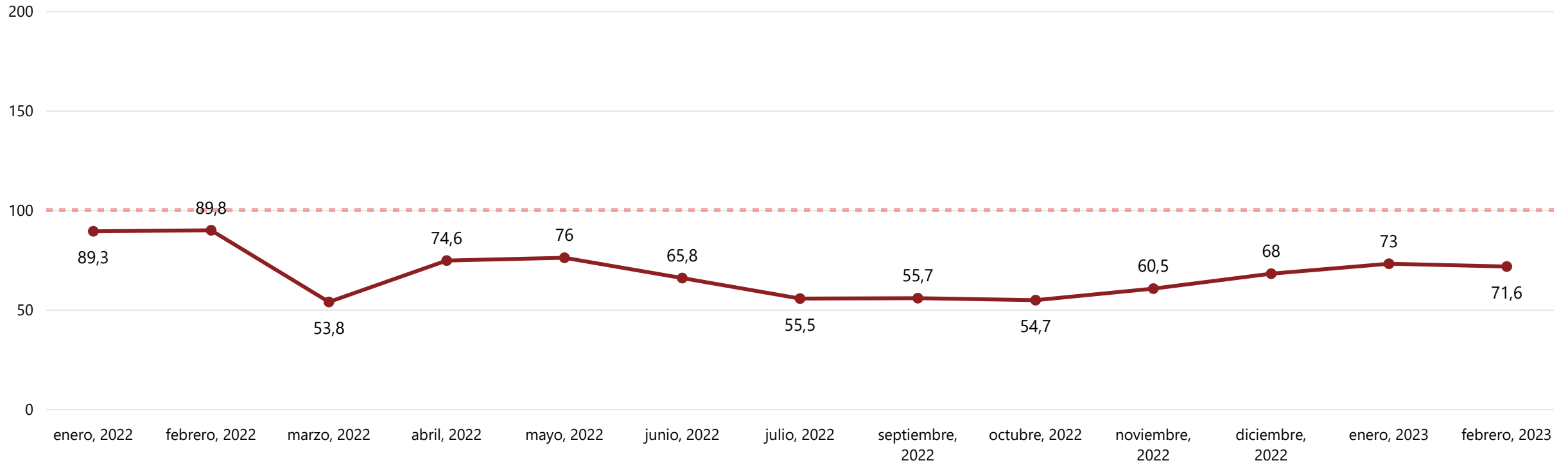
- Pedidos Construcción
- Licitaciones Públicas

### Alimentación



### Evolución del Índice de Confianza de los Consumidores (Febrero de 2023) Índice (0 = pésima, 100 = neutra, 200 = óptima)

Fuente: CIS, ICC



El Indicador mensual de Confianza del Consumidor (ICC) ha sido elaborado en España por el Instituto de Crédito Oficial entre los años 2004 y 2011. Desde noviembre de 2011 el ICC lo elabora el Centro de estigaciones Sociológicas (CIS).

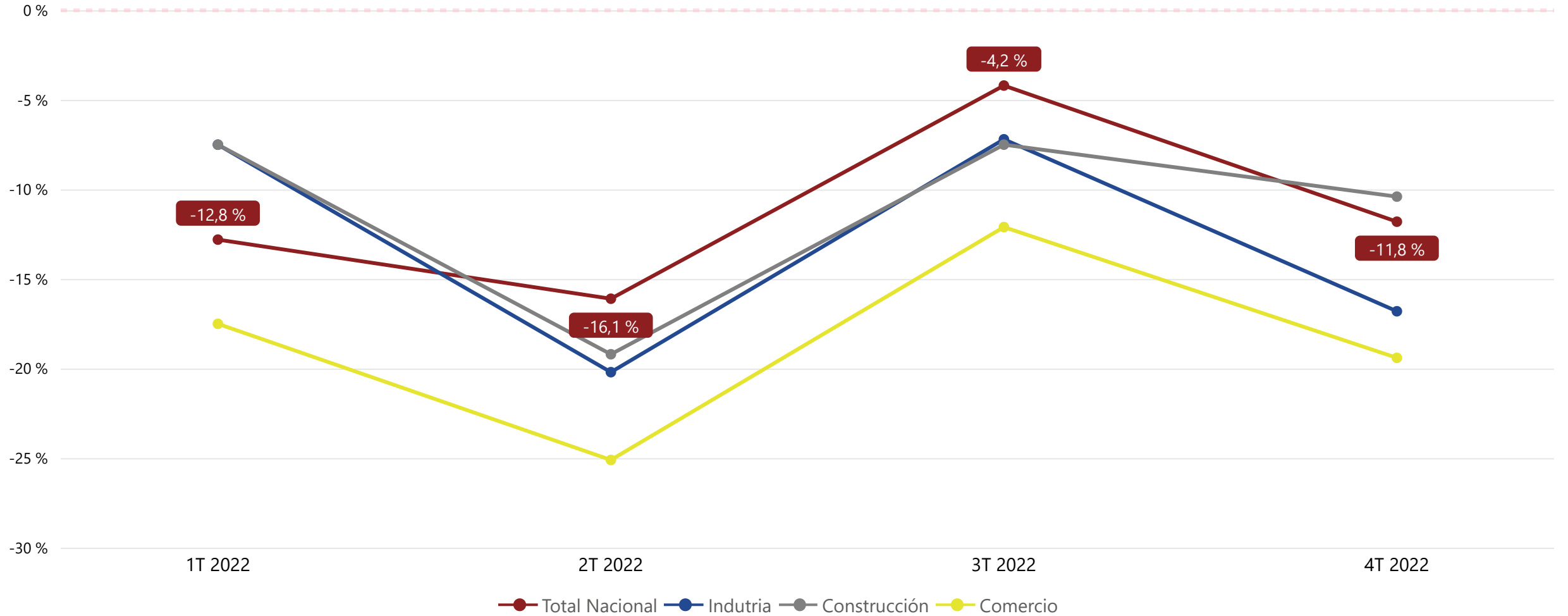
El ICC se calcula como media aritmética de los balances de la situación actual de la economía familiar, de la economía española y del empleo, respecto a la que existía hace seis meses y de las expectativas respectivas para los próximos seis meses.

Tanto el ICC como los propios índices de situación actual y de expectativas pueden tomar valores que oscilan entre 0 y 200. Por encima de 100 indica una percepción positiva de los consumidores y por debajo de 100 una percepción negativa.

### Evolución del Índice de Confianza Empresarial (Diciembre de 2022)

Expectativas del Trimestre Entrante (Diferencia entre el % de expectativas positivas y negativas)

Fuente: INE

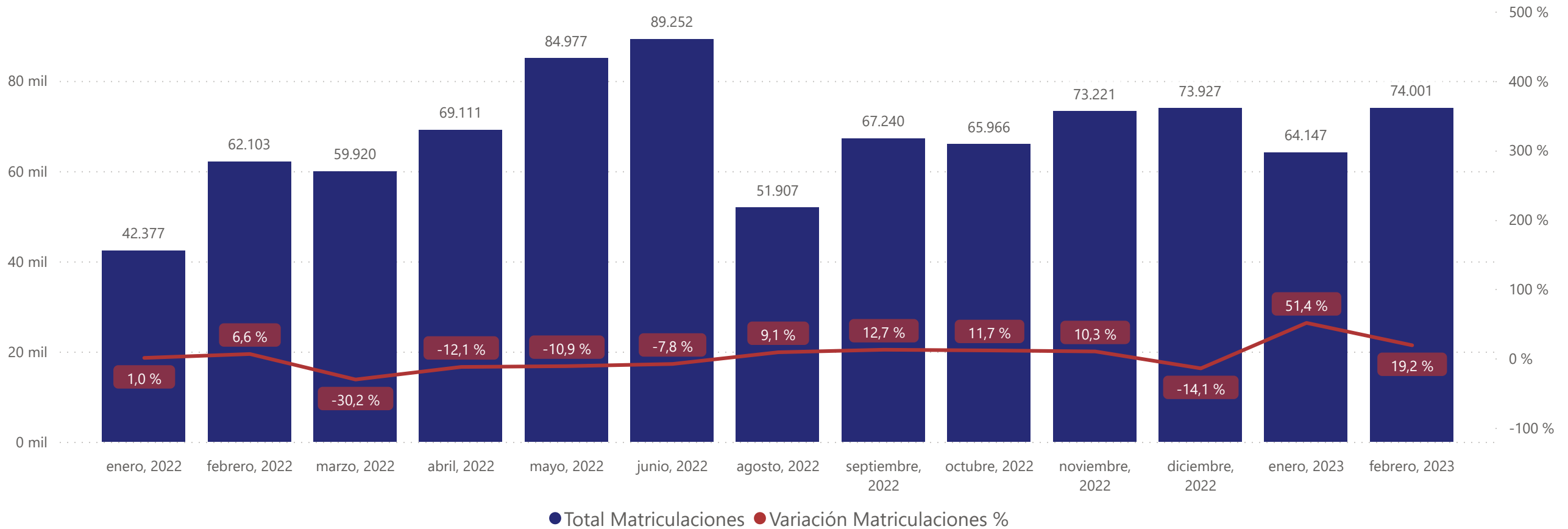




## Evolución de la Matriculación de Vehículos (Turismos) en España. (Febrero de 2023)

Unidades mensuales Matriculadas y Variación respecto al mismo periodo del año anterior (%)

Fuente: ANFAC

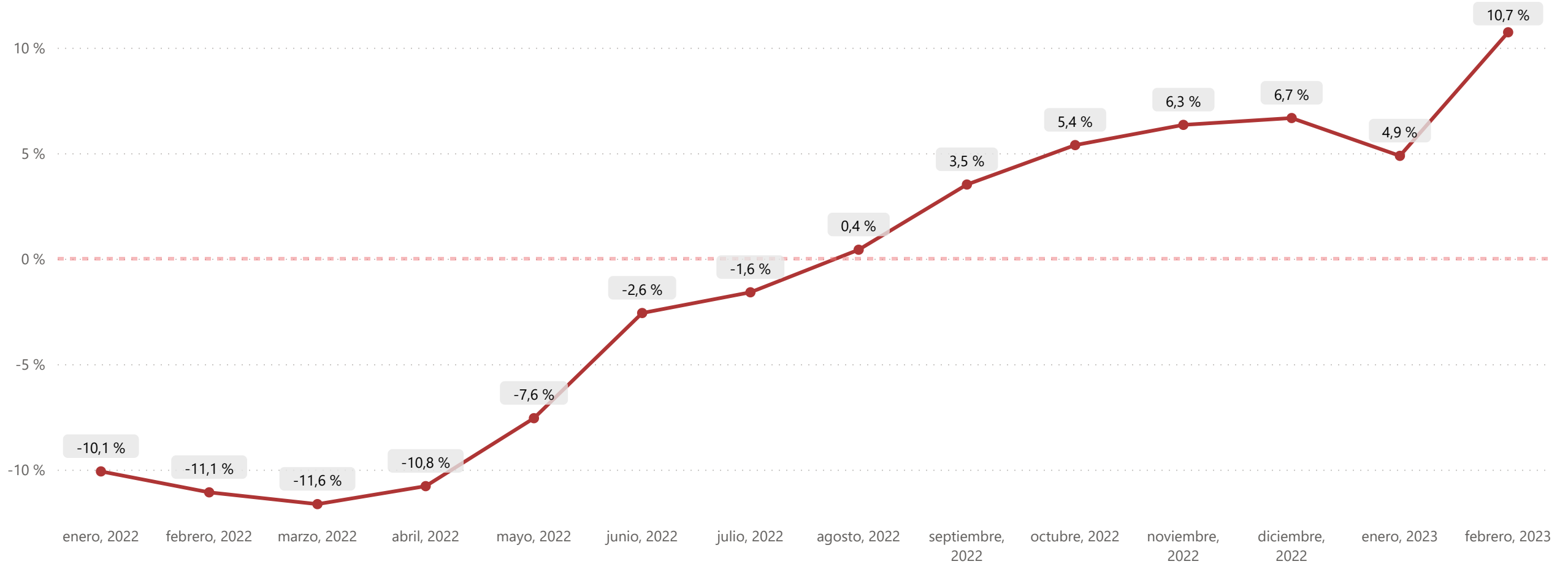


### AUTOMÓVIL



Evolución de la Producción del CNAE 29 (Febrero de 2023)  
Variación del mes en curso respecto al mismo periodo del año anterior (%)

Fuente: ANFAC



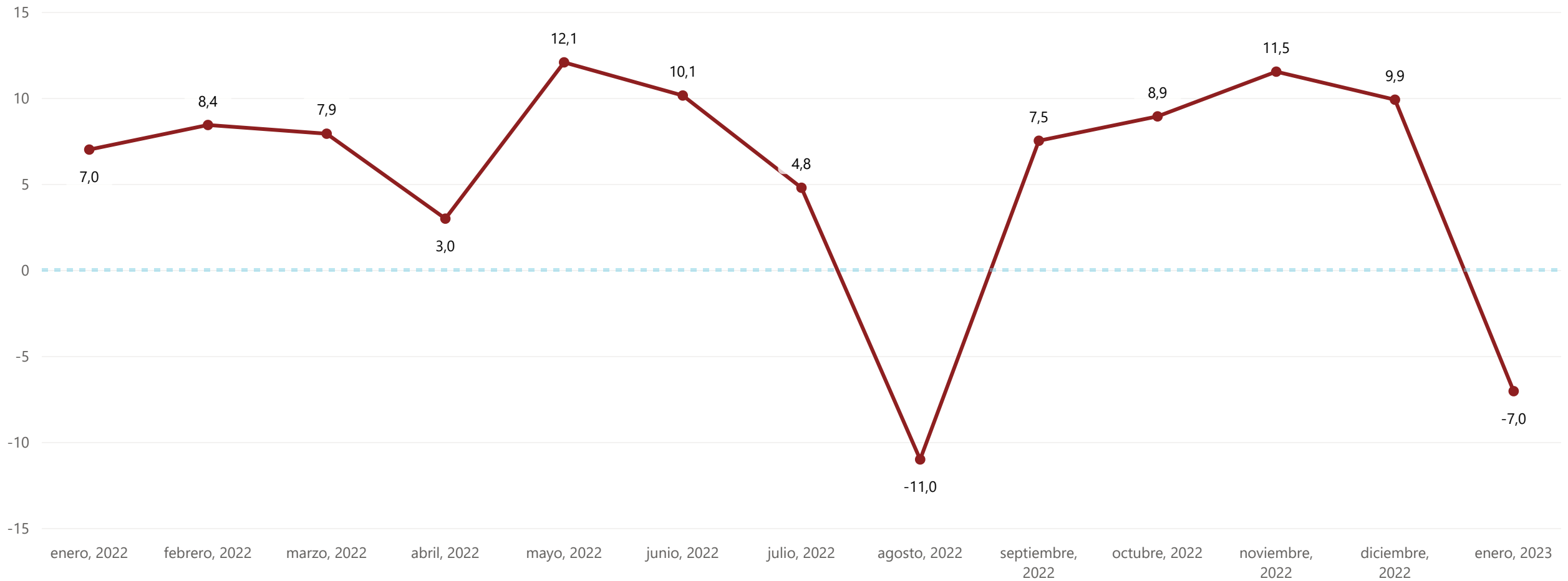
### CONSTRUCCIÓN



#### Evolución de la Cartera de Pedidos de la Construcción (Enero de 2023)

Evaluación de la Cartera de Pedidos actual (Diferencia entre las evaluaciones positivas y negativas)

Fuente: Mincotur. Encuesta de Coyuntura de la Construcción (ECC)





### CONSTRUCCIÓN

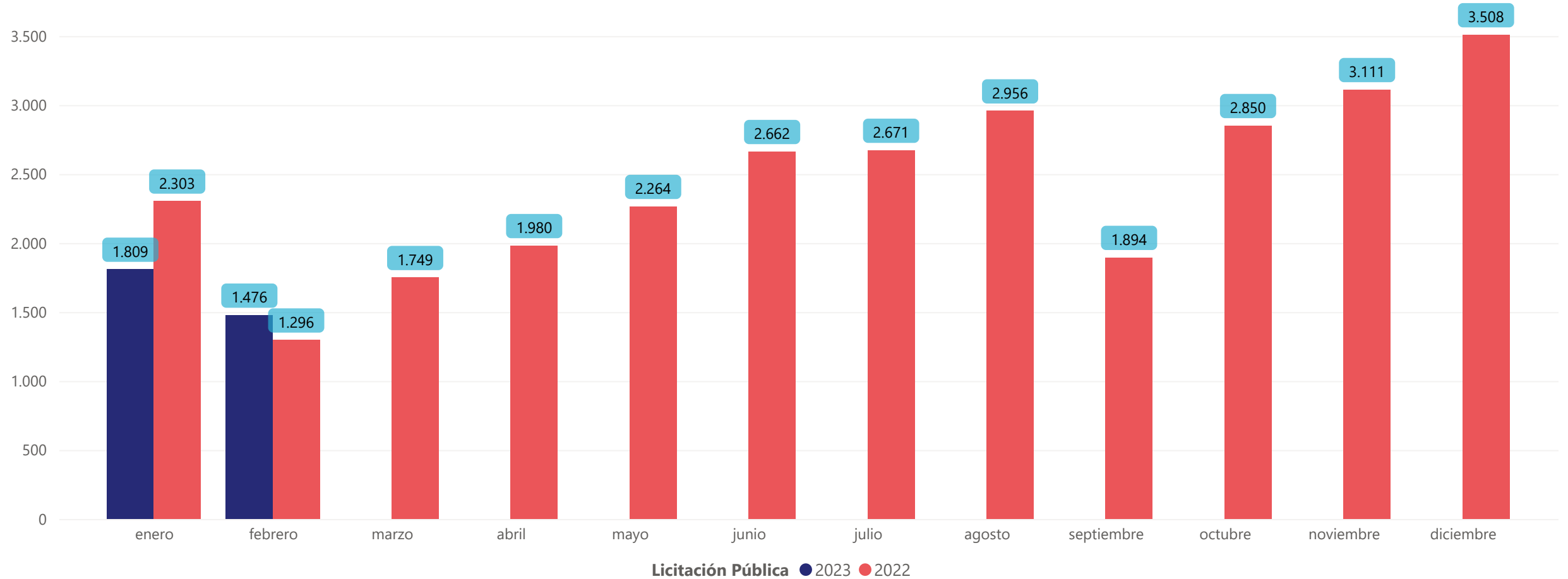


#### Licitaciones Públicas

Millones de Euros.

Comparativa Interanual Total Administraciones

Fuente:Seopan



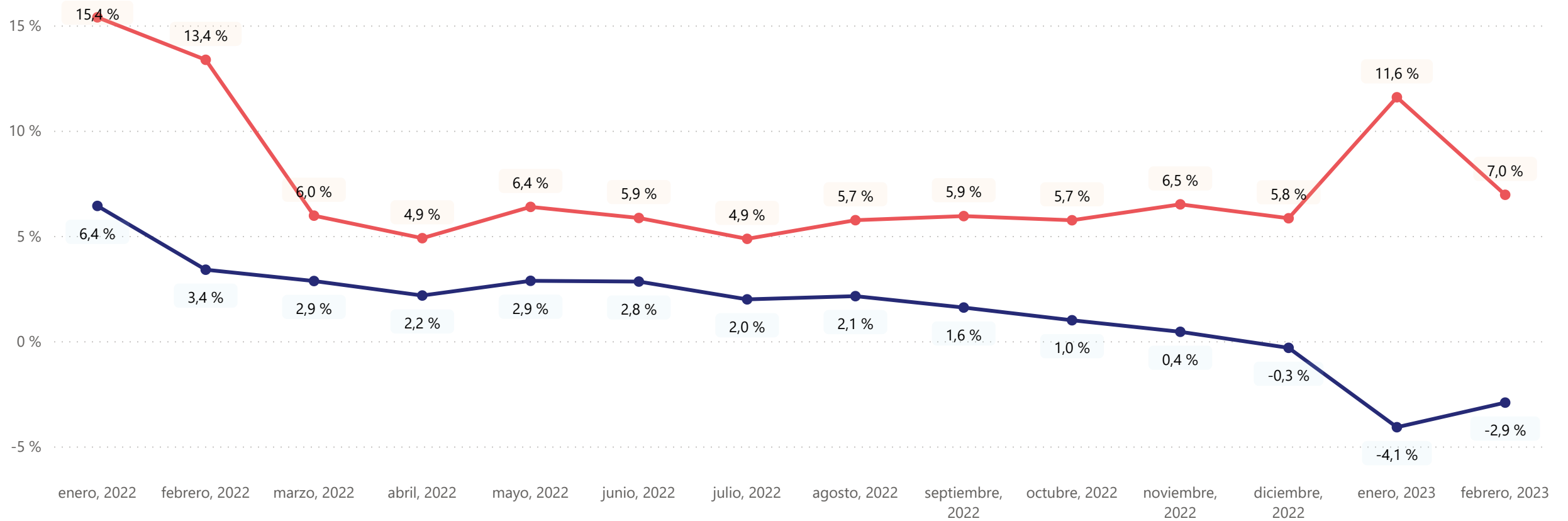
### ALIMENTACIÓN



Evolución de la Producción de la Industria de la Alimentación (CNAE 10) y Fabricación de Bebidas (CNAE 11) (Febrero de 2023)

Variación del mes en curso respecto al mismo periodo del año anterior (%)

Fuente: INE IPI



IPI : — 10 Industria de la alimentación — 11 Fabricación de bebidas

**20. Industria Química** (pág. 22)

- 201. Fabricación de Productos Químicos Básicos, Compuestos Nitrogenados, Fertilizantes, Plásticos y Caucho Sintético en Formas Primarias. (pág. 27)
  - 2011. Fabricación de Gases Industriales (pág. 32)
  - 2012. Fabricación de Colorantes y Pigmentos (pág. 37)
  - 2013. Fabricación de Otros Productos Básicos de Química Inorgánica (pág. 42)
  - 2014. Fabricación de Otros Productos Básicos de Química Orgánica (pág. 47)
  - 2015. Fabricación de Fertilizantes y Compuestos Nitrogenados (pág. 52)
  - 2016. Fabricación de Plásticos en Formas Primarias (pág. 57)
  - 2017. Fabricación de Caucho Sintético en Formas Primarias (pág. 62)
- 202. Fabricación de Pesticidas y Otros Productos Agroquímicos (pág. 67)
- 203. Fabricación de Pinturas, Barnices y Revestimientos Similares; Tintas de Imprenta y Masillas (pág. 72)
- 204. Fabricación de Jabones, Detergentes y Otros Artículos de Limpieza y Abrillantamiento; Fabricación de Perfumes y Cosméticos (pág. 77)
  - 2041. Fabricación de Jabones, Detergentes y Otros Artículos de Limpieza y Abrillantamiento (pág. 82)
  - 2042. Fabricación de Perfumes y Cosméticos (pág. 87)
- 205. Fabricación de Otros Productos Químicos (pág. 92)
  - 2051. Fabricación de Explosivos (pág. 97)
  - 2052. Fabricación de Colas (pág. 102)
  - 2053. Fabricación de Aceites Esenciales (pág. 107)
  - 2059. Fabricación de Otros Productos Químicos N.C.O.P (pág. 112)
- 206. Fabricación de Fibras Artificiales y Sintéticas (pág. 117)

**21. Fabricación de Productos Farmacéuticos** (pág. 121)

- 211. Fabricación de Productos Farmacéuticos de Base (pág. 127)
- 212. Fabricación de Especialidades Farmacéuticas (pág. 132)

# Evolución de Subsectores de la Industria Química

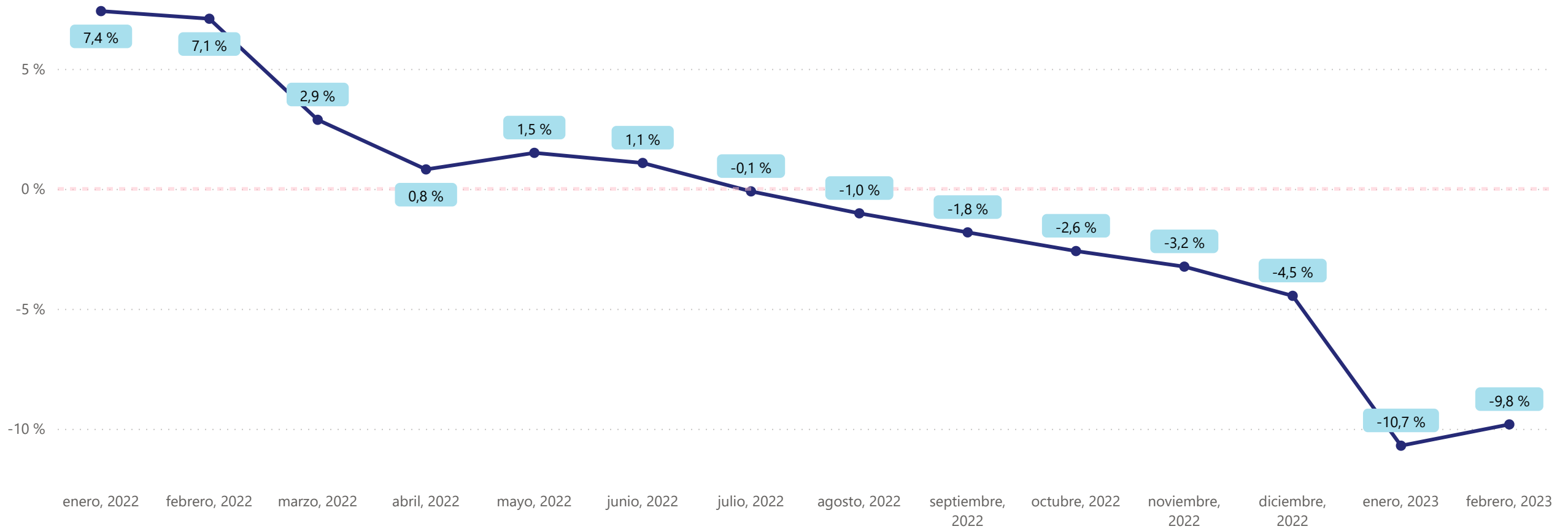
4.

CNAE: 20-Industria química

## Evolución de la Producción ( Febrero de 2023 )

Variación del mes en curso respecto al mismo periodo del año anterior (%)

Fuente: INE IPI



# Evolución de Subsectores de la Industria Química

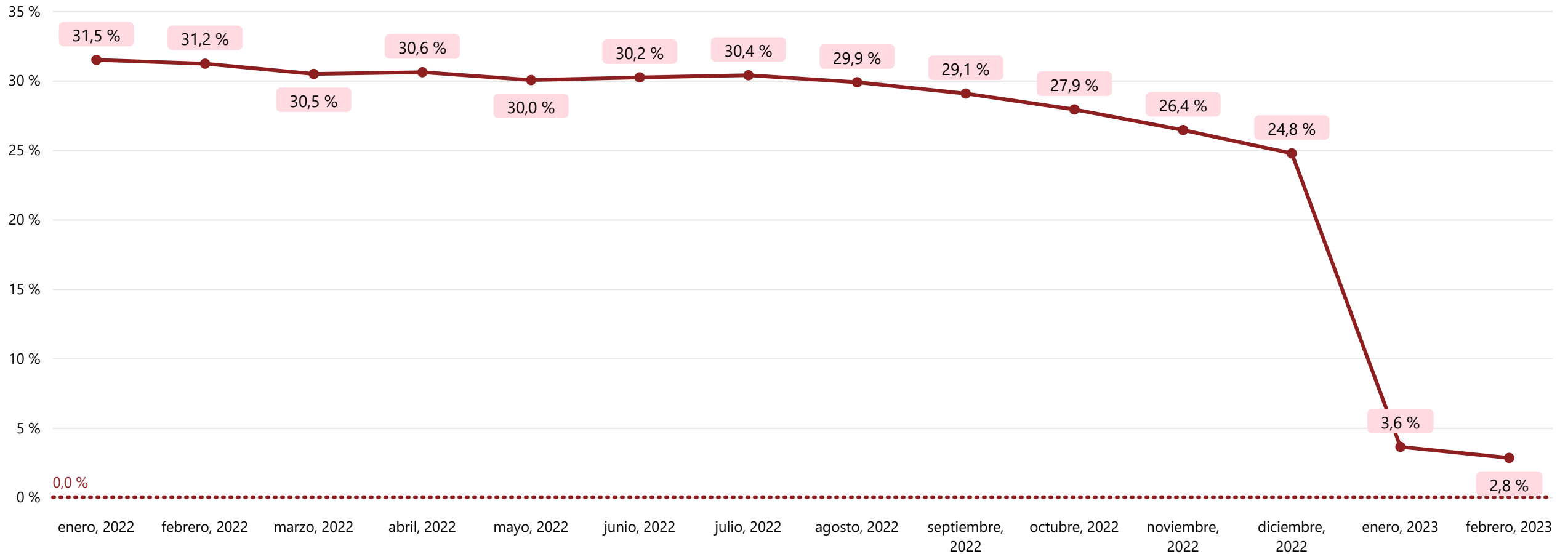
4.

CNAE: 20-Industria química

## Evolución de los Precios (Febrero de 2023)

Variación del mes en curso respecto al mismo periodo del año anterior (%)

Fuente: INE IPRI

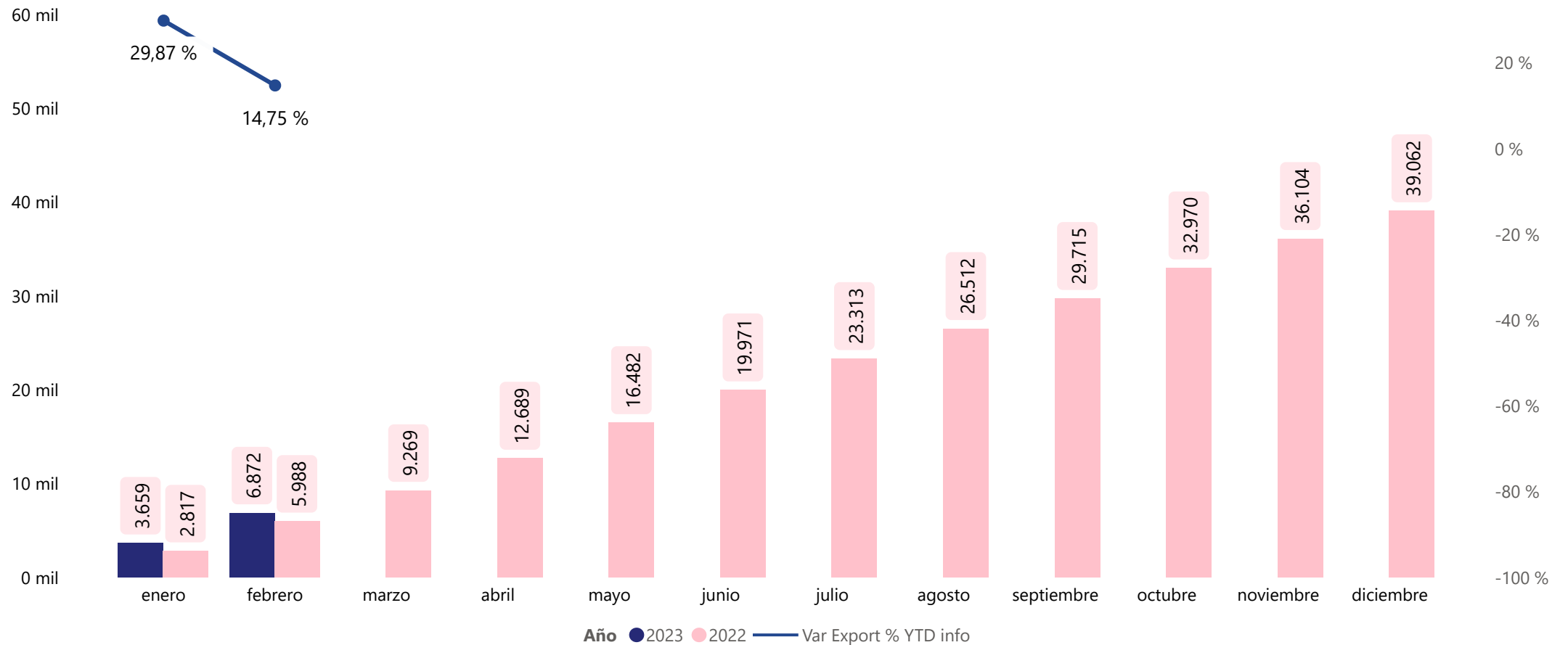




## Evolución de las Exportaciones (Febrero de 2023)

Variación desde enero hasta el mes en curso respecto al mismo periodo del año anterior (%)  
Variación del valor acumulado 2023 vs 2022 (millones €)

Fuente: DATACOMEX. Clasificación CPA

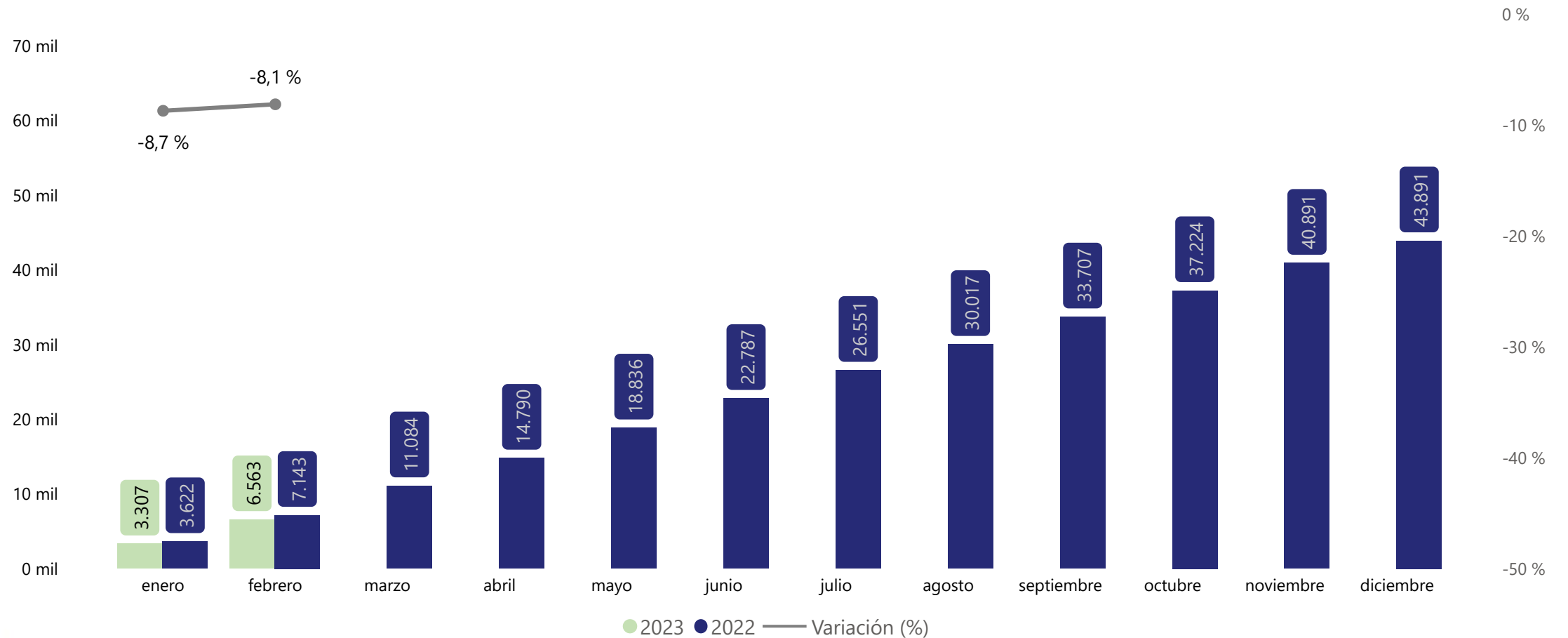


## Evolución de las Importaciones (Febrero de 2023)

Variación desde enero hasta el mes en curso respecto al mismo periodo del año anterior (%)

Variación del valor acumulado 2023 vs 2022 (millones €)

Fuente: DATACOMEX. Clasificación CPA



# Evolución de Subsectores de la Industria Química

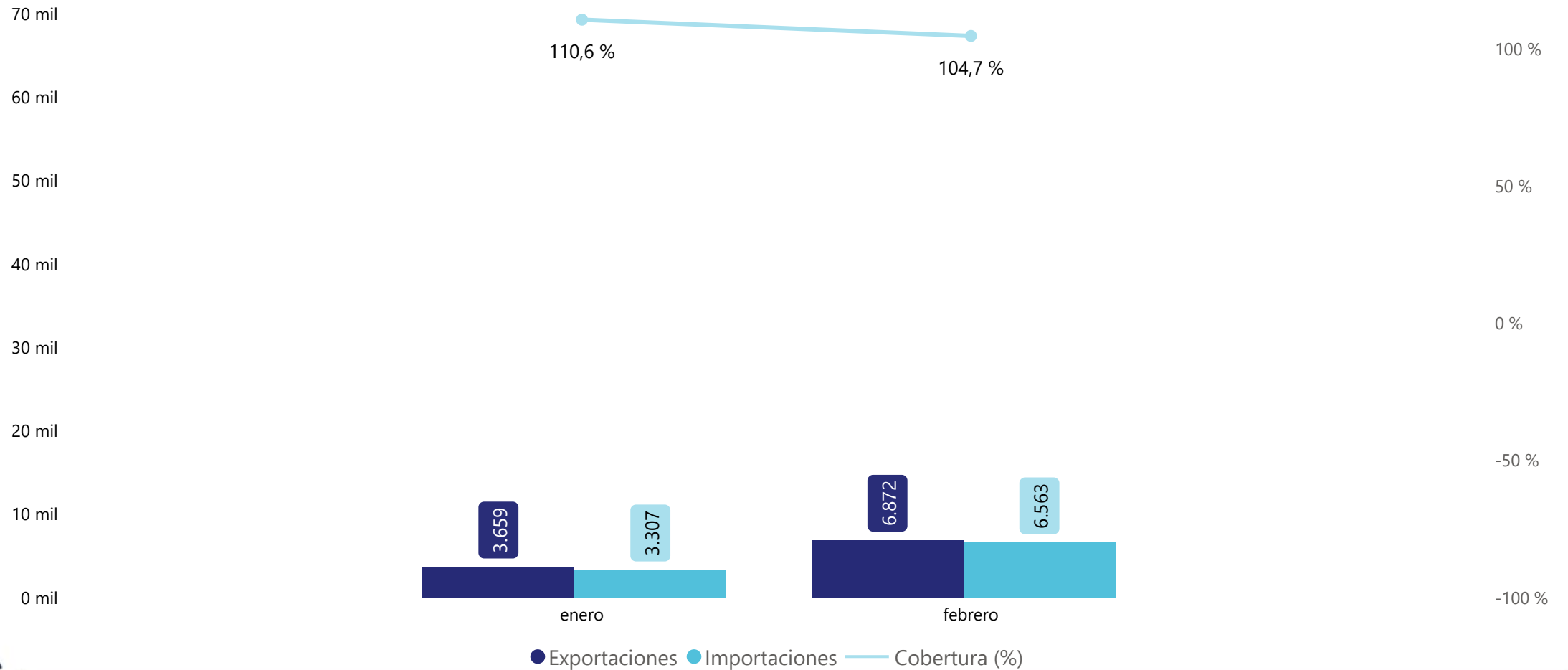
4.

CNAE: 20-Industria química

### Evolución del Índice de Cobertura (Febrero de 2023)

Índice de Cobertura (%)

Fuente: DATACOMEX



## Evolución de Subsectores de la Industria Química

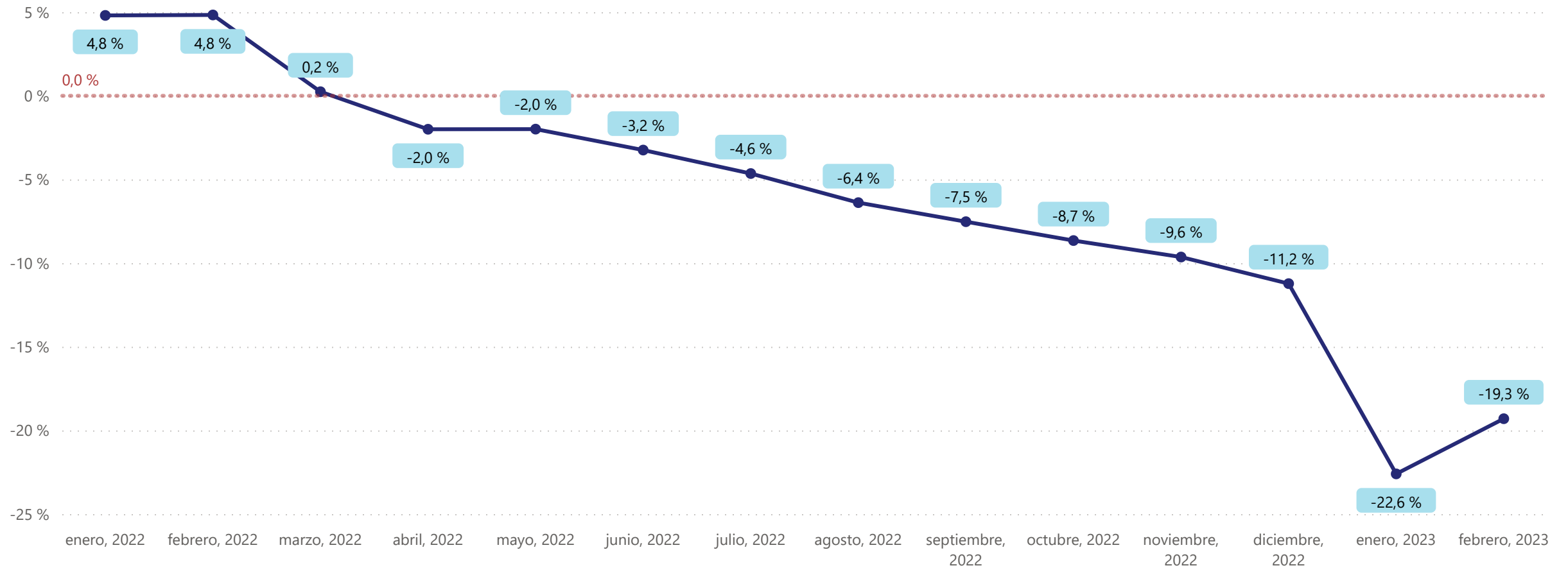
4.

CNAE: 201 - Fabricación de productos químicos básicos, compuestos nitrogenados, fertilizantes, plásticos y caucho sintético en formas primarias

### Evolución de la Producción ( Febrero de 2023 )

Variación del mes en curso respecto al mismo periodo del año anterior (%)

Fuente: INE IPI



## Evolución de Subsectores de la Industria Química

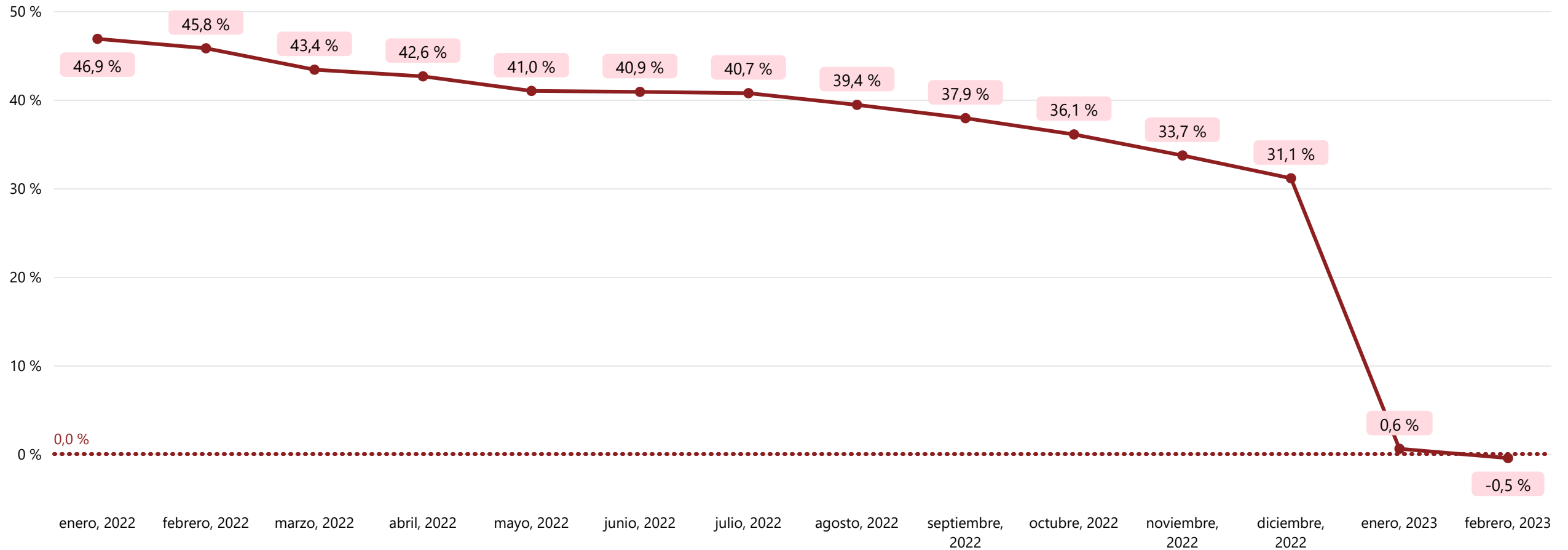
4.

CNAE: 201 - Fabricación de productos químicos básicos, compuestos nitrogenados, fertilizantes, plásticos y caucho sintético en formas primarias

### Evolución de los Precios (Febrero de 2023)

Variación del mes en curso respecto al mismo periodo del año anterior (%)

Fuente: INE IPRI





## Evolución de Subsectores de la Industria Química

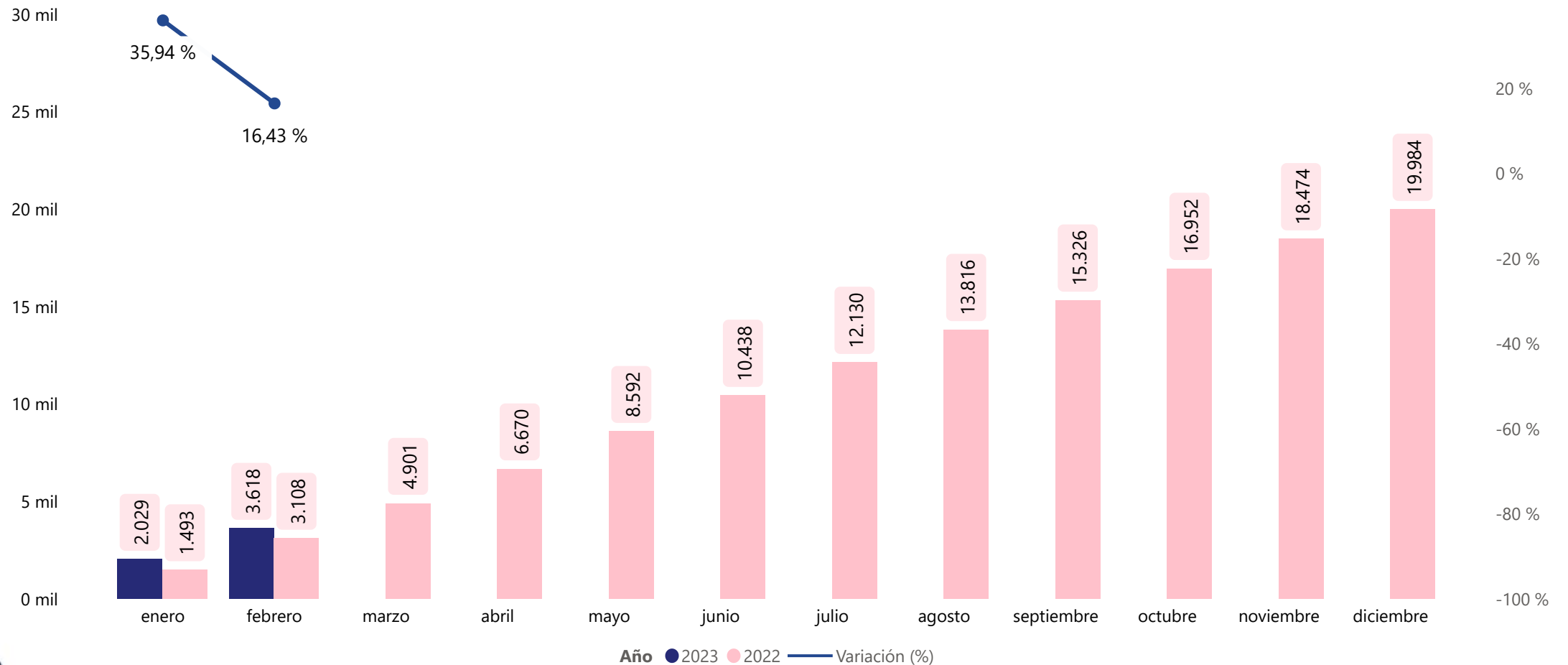
CNAE: 201 - Fabricación de productos químicos básicos, compuestos nitrogenados, fertilizantes, plásticos y caucho sintético en formas primarias

### Evolución de las Exportaciones (Febrero de 2023)

Variación desde enero hasta el mes en curso respecto al mismo periodo del año anterior (%)

Variación del valor acumulado 2023 vs 2022 (millones €)

Fuente: DATACOMEX. Clasificación CPA



## Evolución de Subsectores de la Industria Química

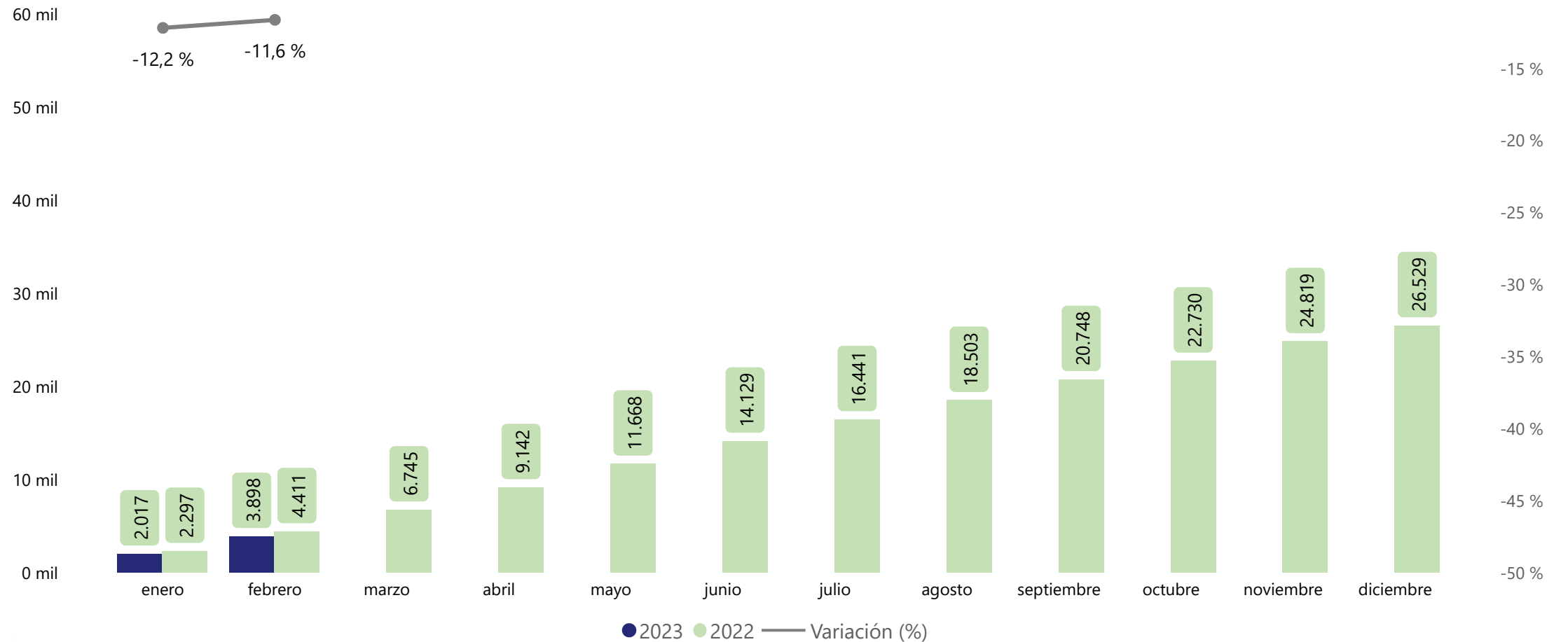
4.

CNAE: 201 - Fabricación de productos químicos básicos, compuestos nitrogenados, fertilizantes, plásticos y caucho sintético en formas primarias

### Evolución de las Importaciones (Febrero de 2023)

Variación desde enero hasta el mes en curso respecto al mismo periodo del año anterior (%)  
Variación del valor acumulado 2023 vs 2022 (millones €)

Fuente: DATACOMEX. Clasificación CPA



## Evolución de Subsectores de la Industria Química

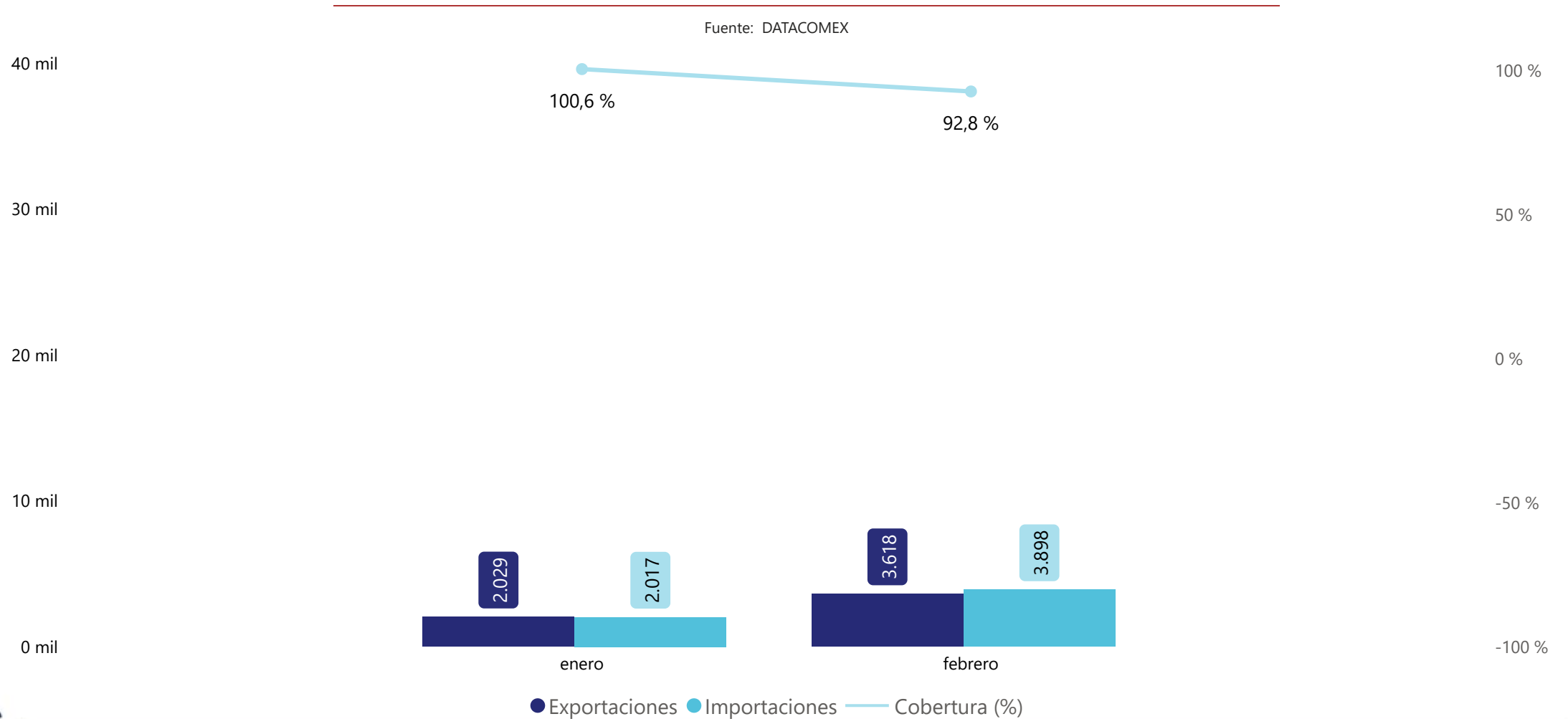
4.

CNAE: 201 - Fabricación de productos químicos básicos, compuestos nitrogenados, fertilizantes, plásticos y caucho sintético en formas primarias

### Evolución del Índice de Cobertura (Febrero de 2023)

Índice de Cobertura (%)

Fuente: DATACOMEX



# Evolución de Subsectores de la Industria Química

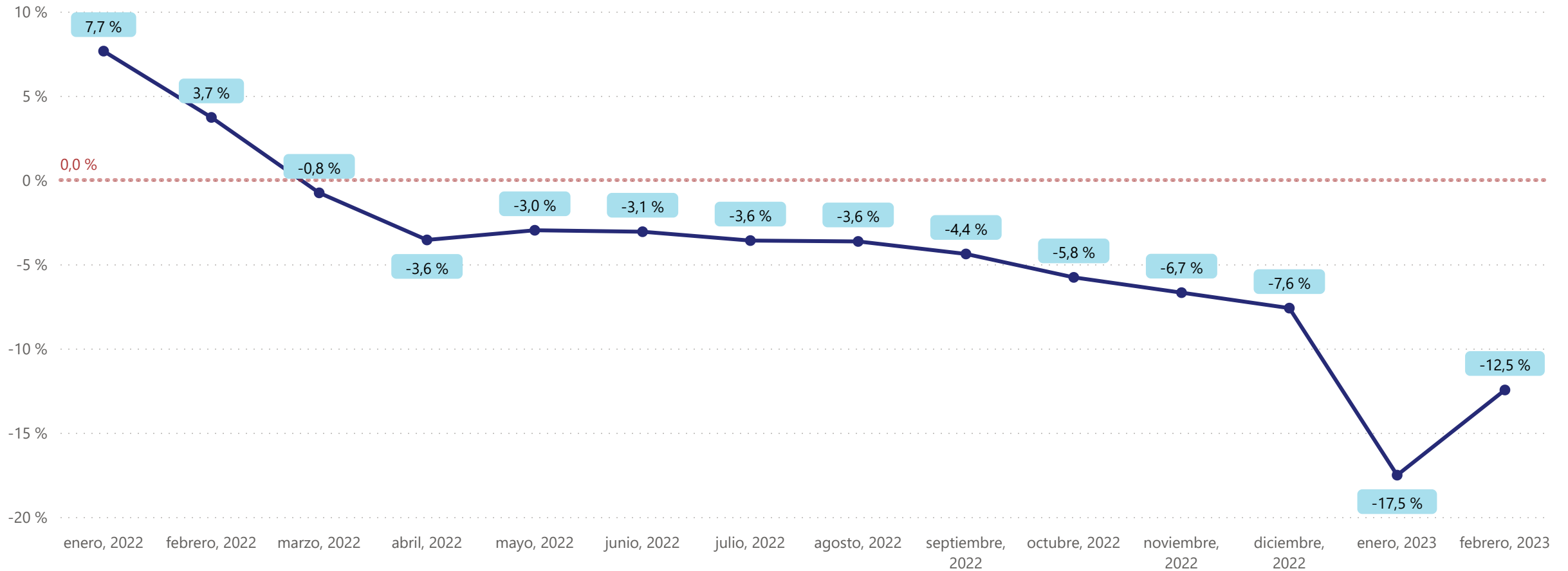
4.

CNAE: 2011 - Fabricación de gases industriales

## Evolución de la Producción ( Febrero de 2023 )

Variación del mes en curso respecto al mismo periodo del año anterior (%)

Fuente: INE IPI



## Evolución de Subsectores de la Industria Química

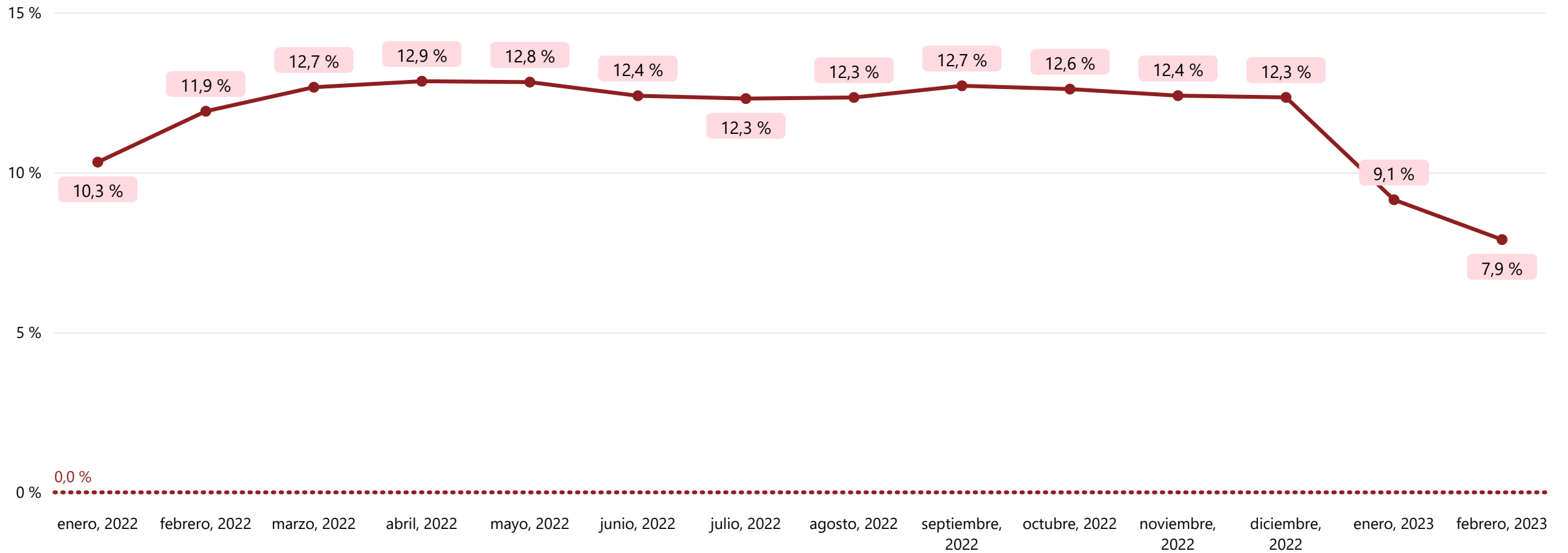
4.

CNAE: 2011 - Fabricación de gases industriales

### Evolución de los Precios (Febrero de 2023)

Variación del mes en curso respecto al mismo periodo del año anterior (%)

Fuente: INE IPRI





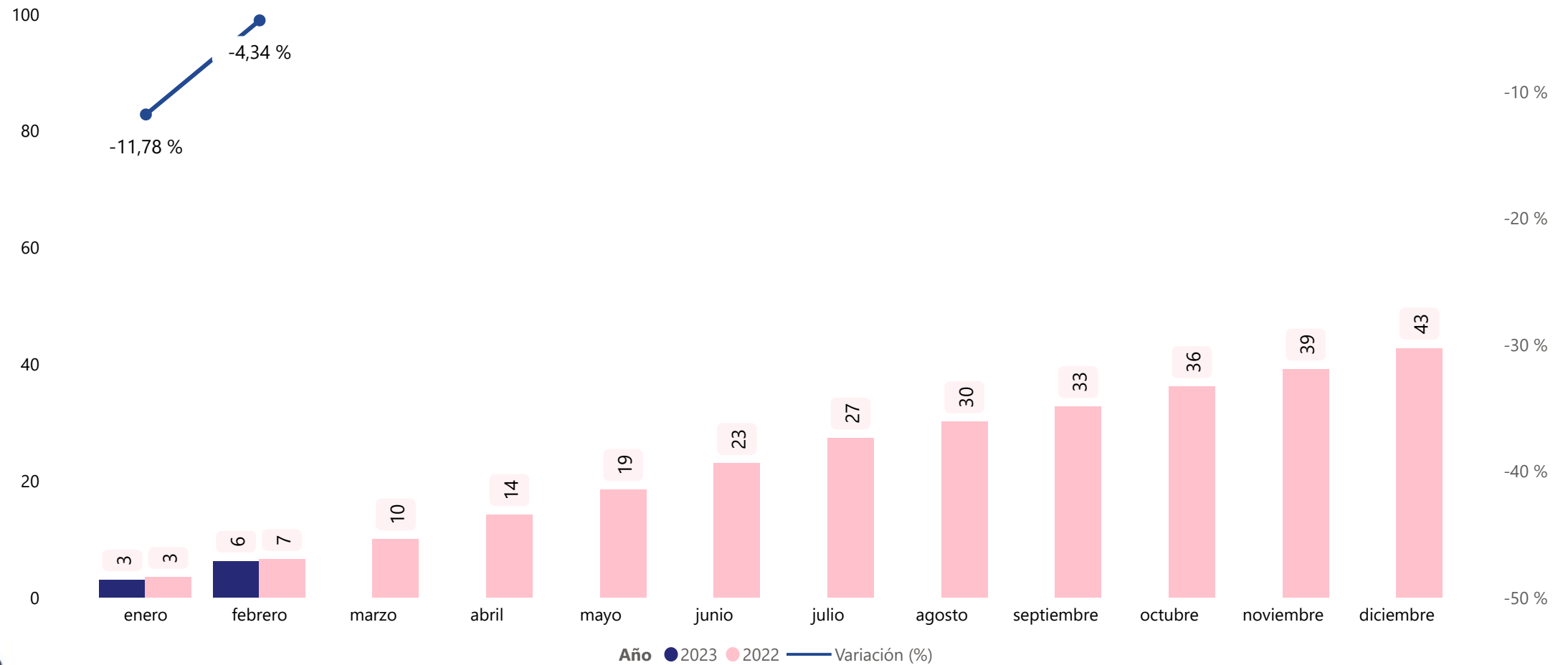
## Evolución de Subsectores de la Industria Química

CNAE: 2011 - Fabricación de gases industriales

### Evolución de las Exportaciones (Febrero de 2023)

Variación desde enero hasta el mes en curso respecto al mismo periodo del año anterior (%)  
Variación del valor acumulado 2023 vs 2022 (millones €)

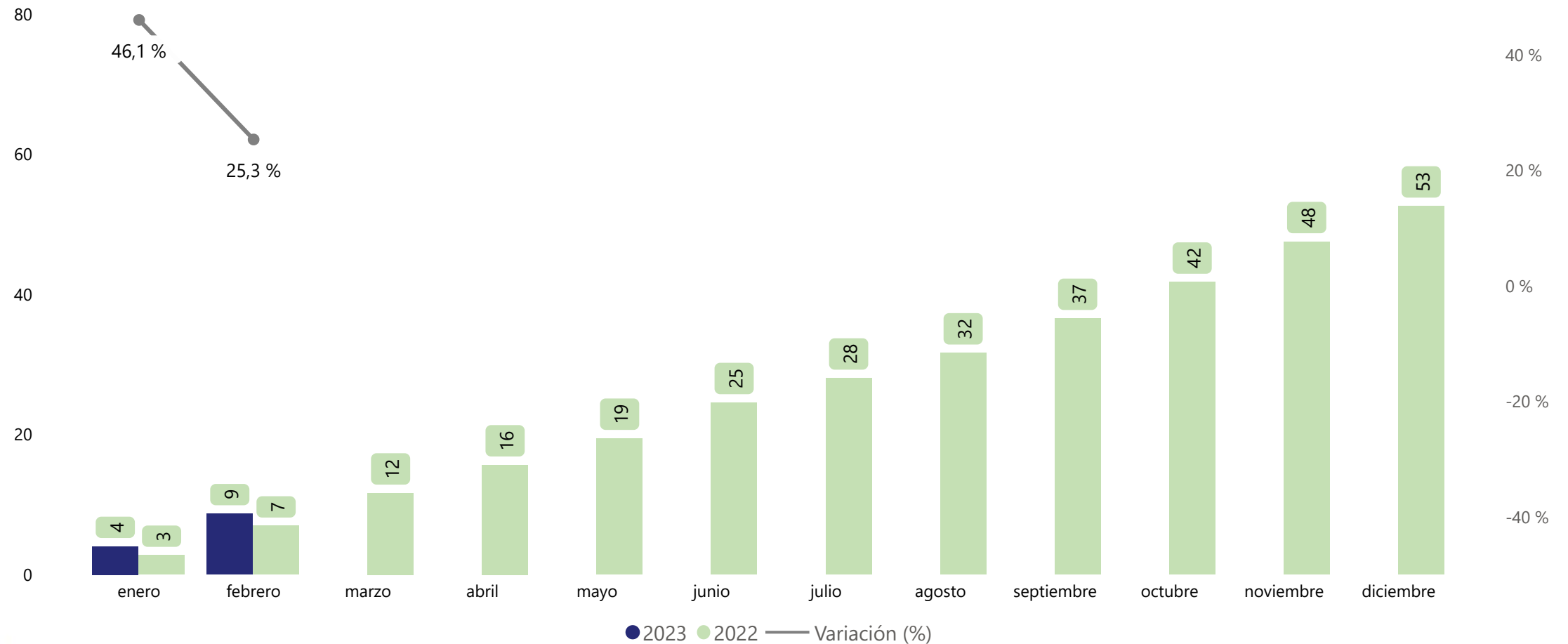
Fuente: DATACOMEX. Clasificación CPA



## Evolución de las Importaciones (Febrero de 2023)

Variación desde enero hasta el mes en curso respecto al mismo periodo del año anterior (%)  
 Variación del valor acumulado 2023 vs 2022 (millones €)

Fuente: DATACOMEX. Clasificación CPA



# Evolución de Subsectores de la Industria Química

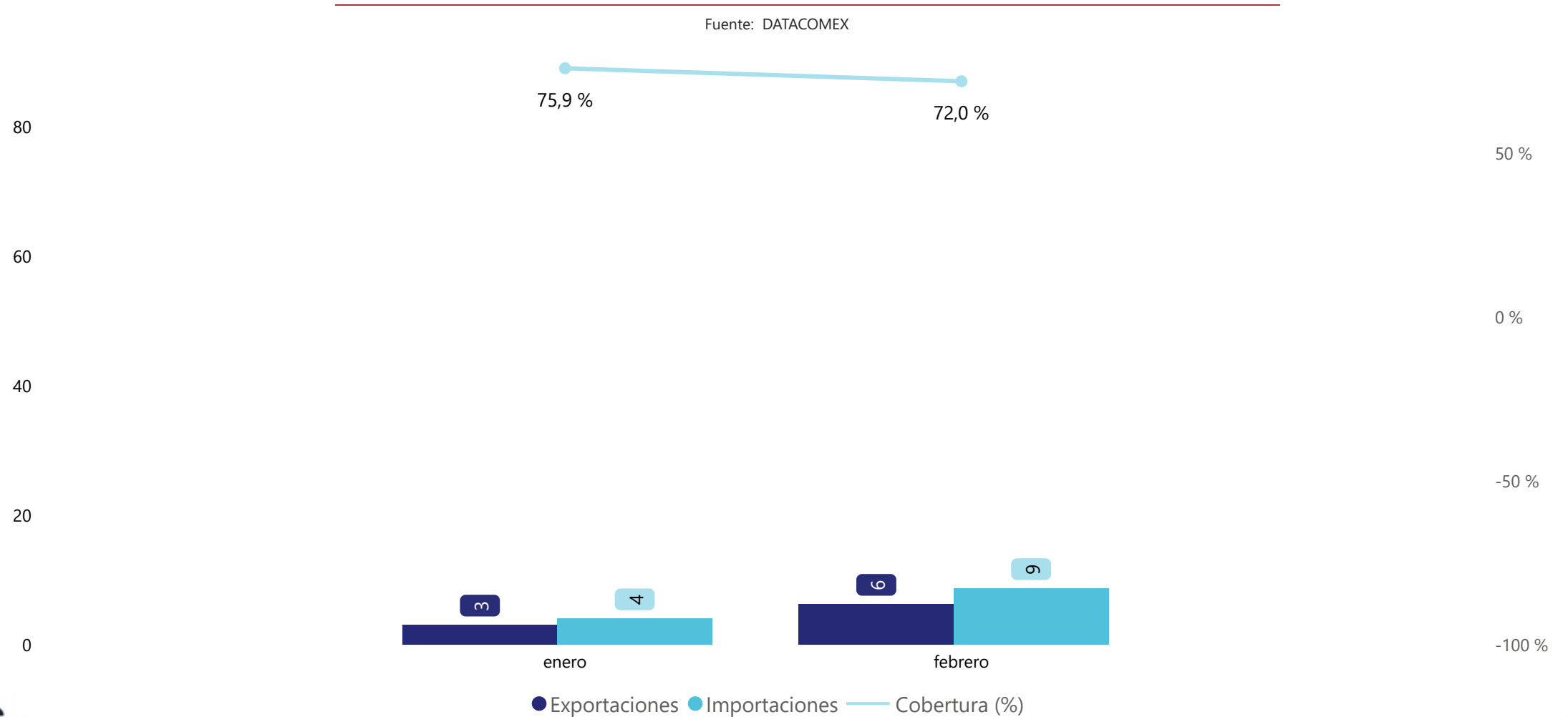
4.

CNAE: 2011 - Fabricación de gases industriales

### Evolución del Índice de Cobertura (Febrero de 2023)

Índice de Cobertura (%)

Fuente: DATACOMEX



## Evolución de Subsectores de la Industria Química

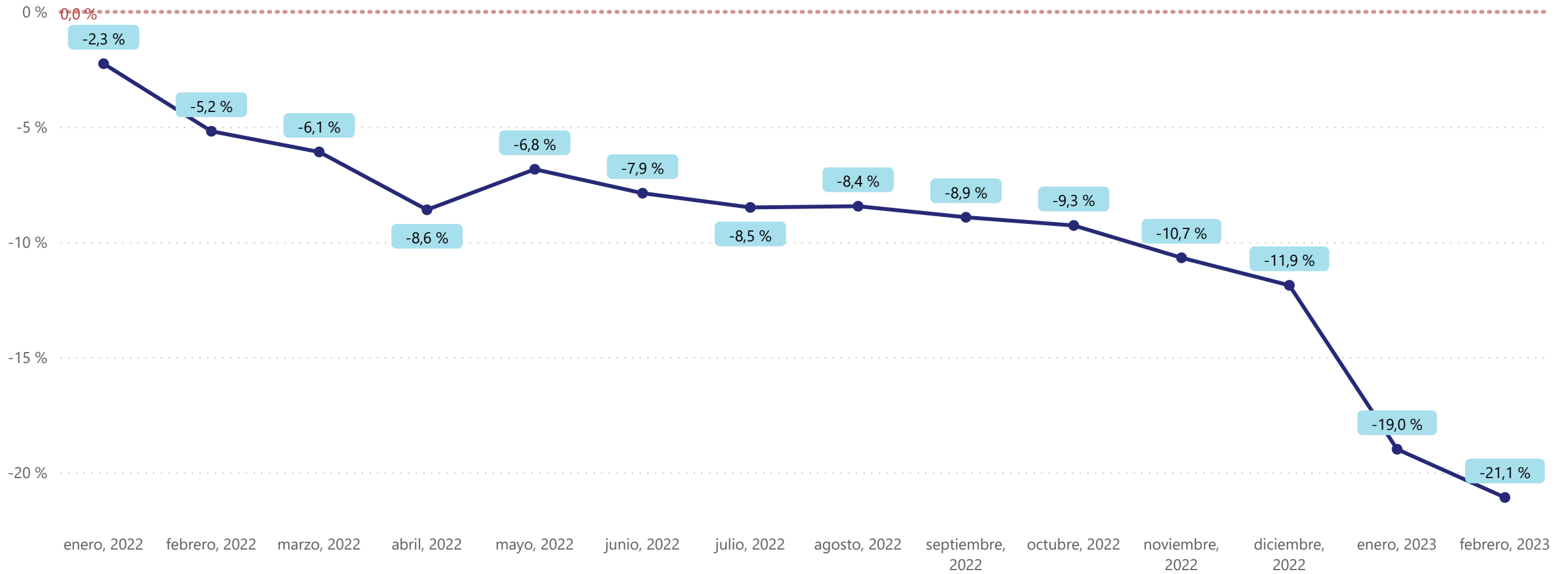
4.

CNAE: 2012-Fabricación de colorantes y pigmentos

### Evolución de la Producción ( Febrero de 2023 )

Variación del mes en curso respecto al mismo periodo del año anterior (%)

Fuente: INE IPI



# Evolución de Subsectores de la Industria Química

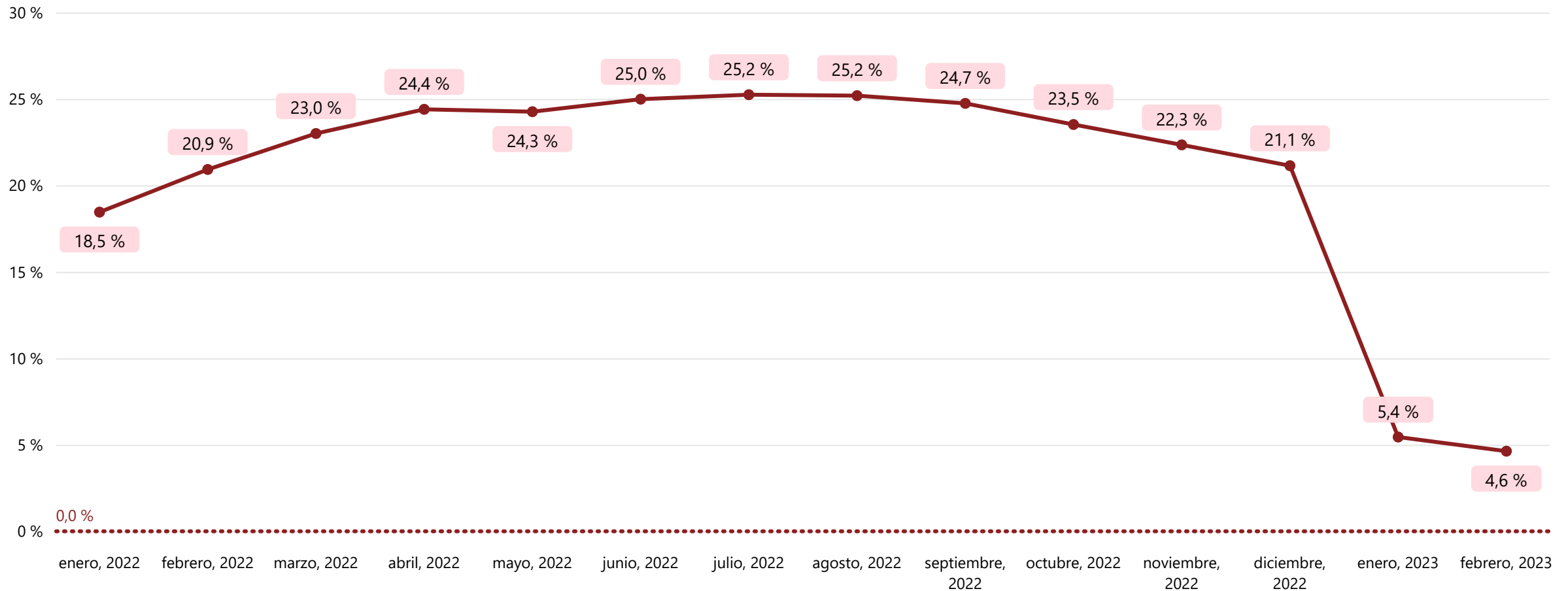
4.

CNAE: 2012-Fabricación de colorantes y pigmentos

## Evolución de los Precios (Febrero de 2023)

Variación del mes en curso respecto al mismo periodo del año anterior (%)

Fuente: INE IPRI



# Evolución de Subsectores de la Industria Química

4.

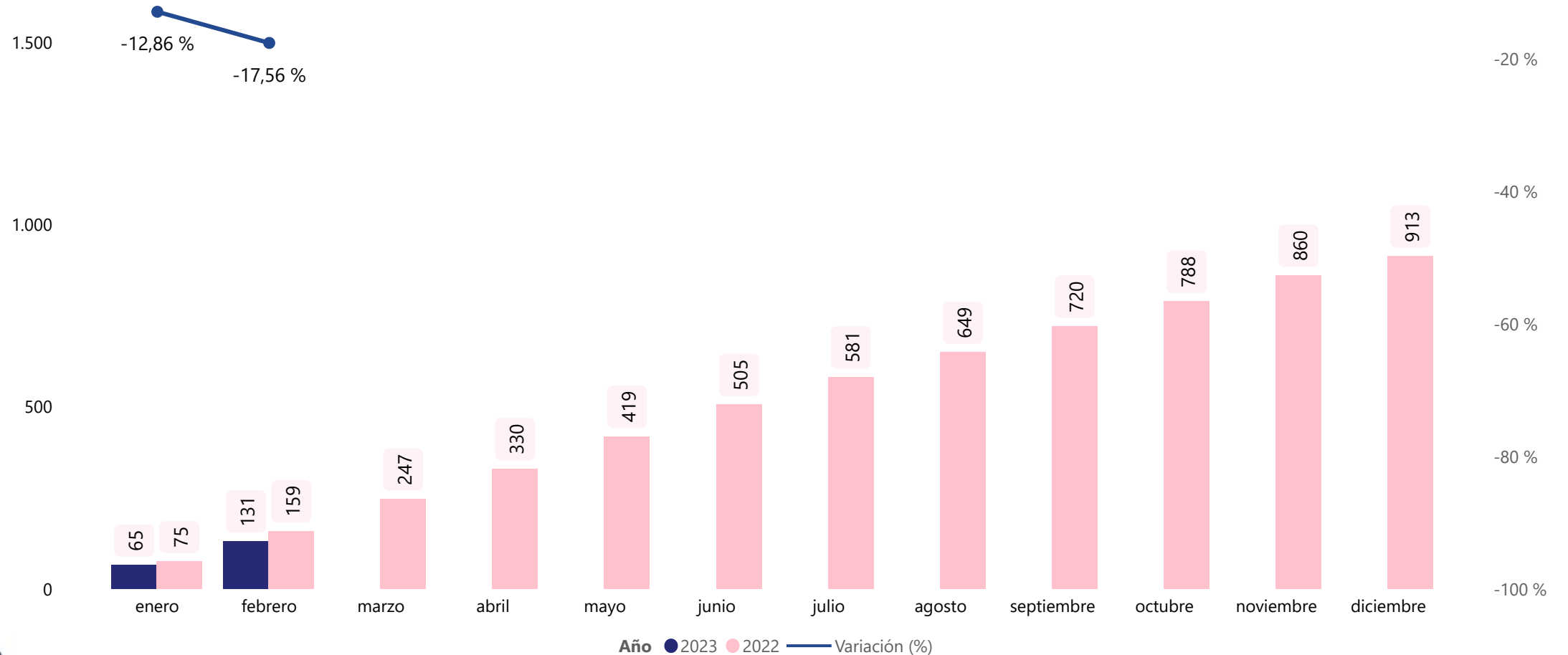
CNAE: 2012-Fabricación de colorantes y pigmentos

## Evolución de las Exportaciones (Febrero de 2023)

Variación desde enero hasta el mes en curso respecto al mismo periodo del año anterior (%)

Variación del valor acumulado 2023 vs 2022 (millones €)

Fuente: DATACOMEX. Clasificación CPA



# Evolución de Subsectores de la Industria Química

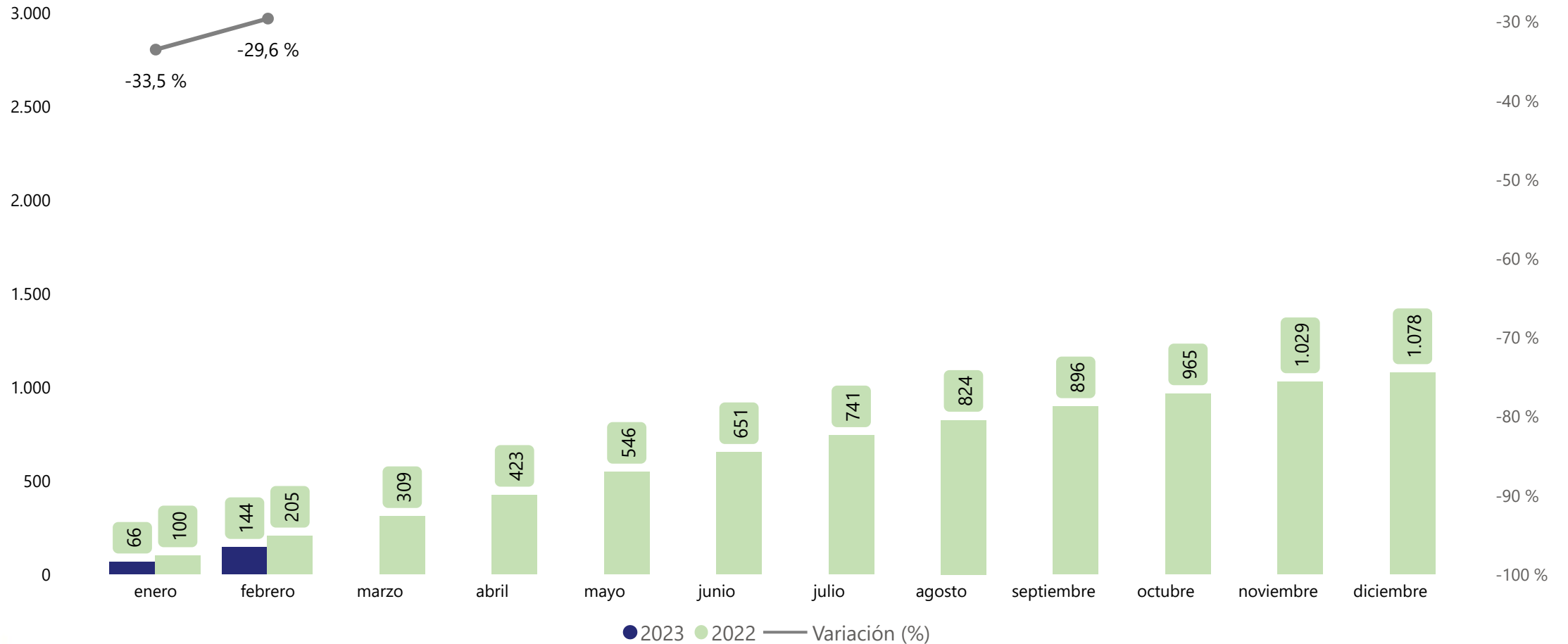
4.

CNAE: 2012-Fabricación de colorantes y pigmentos

## Evolución de las Importaciones (Febrero de 2023)

Variación desde enero hasta el mes en curso respecto al mismo periodo del año anterior (%)  
Variación del valor acumulado 2023 vs 2022 (millones €)

Fuente: DATACOMEX. Clasificación CPA



# Evolución de Subsectores de la Industria Química

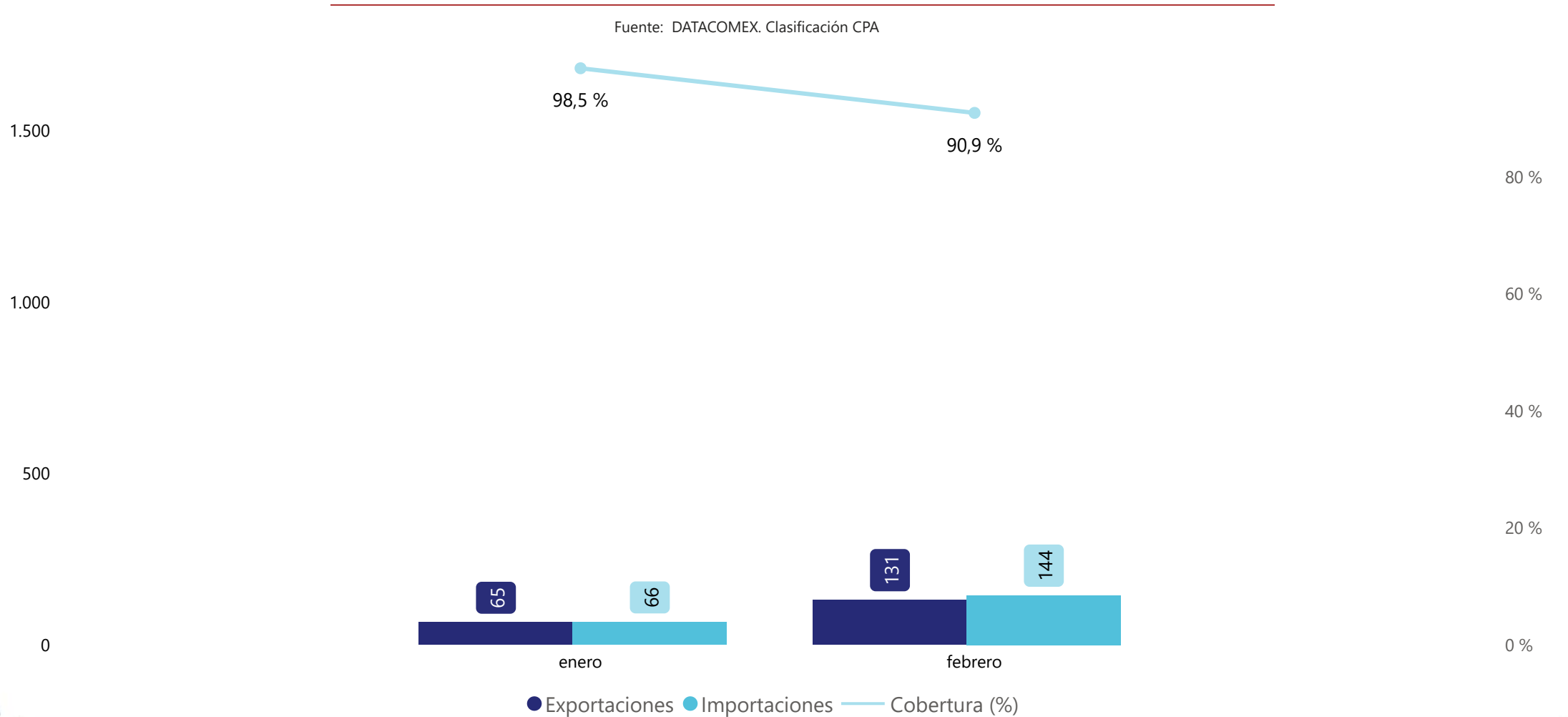
4.

CNAE: 2012-Fabricación de colorantes y pigmentos

### Evolución del Índice de Cobertura (Febrero de 2023)

Índice de Cobertura (%)

Fuente: DATACOMEX. Clasificación CPA





# Evolución de Subsectores de la Industria Química

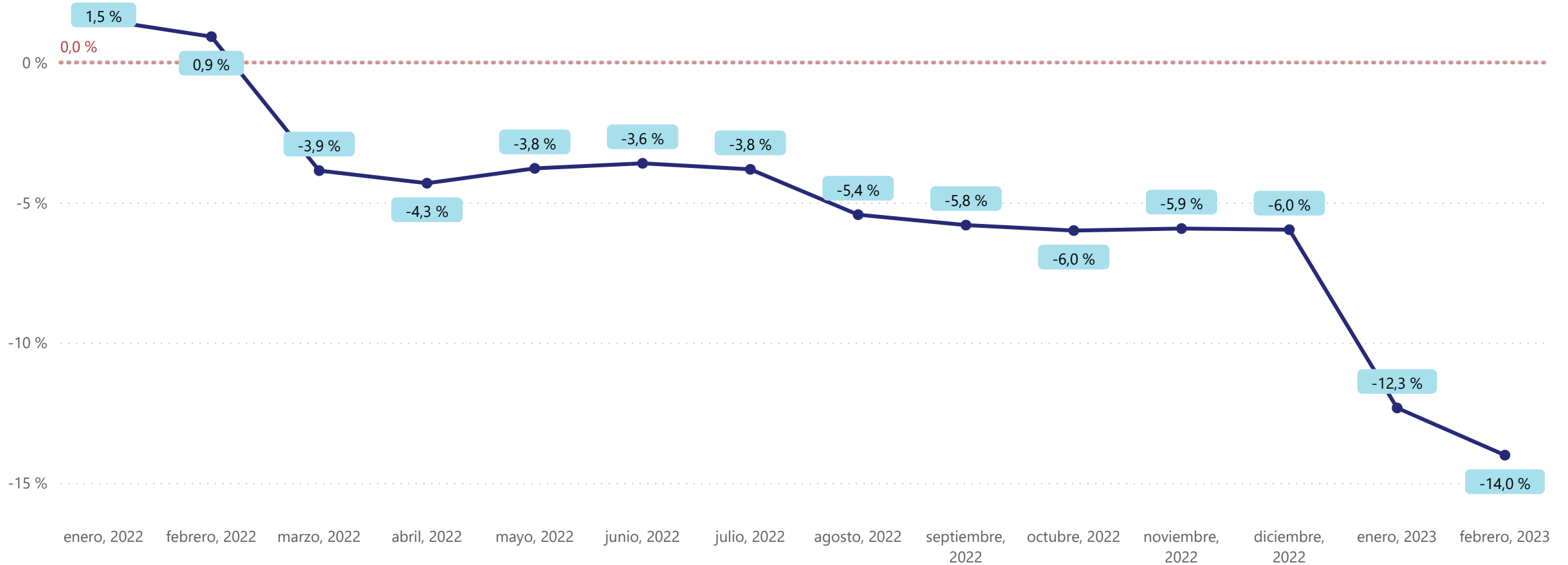
4.

CNAE: 2013-Fabricación de otros productos básicos de química inorgánica

## Evolución de la Producción ( Febrero de 2023 )

Variación del mes en curso respecto al mismo periodo del año anterior (%)

Fuente: INE IPI



## Evolución de Subsectores de la Industria Química

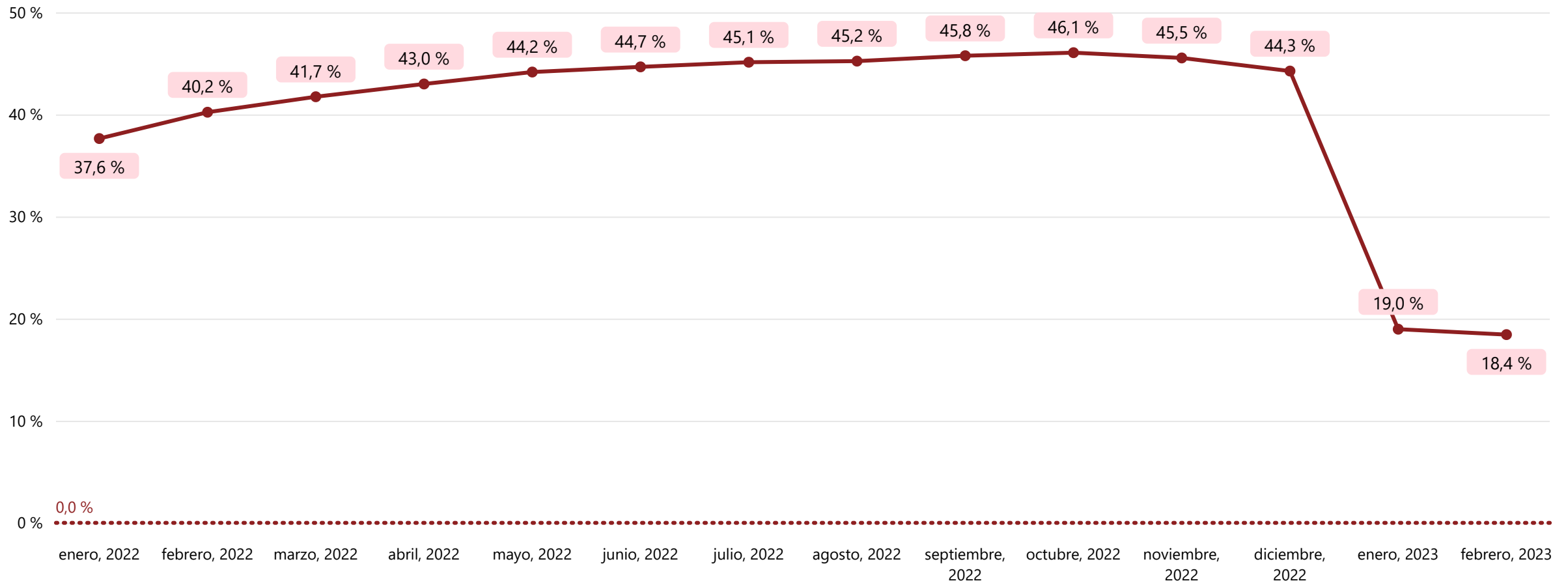
4.

CNAE: 2013-Fabricación de otros productos básicos de química inorgánica

### Evolución de los Precios (Febrero de 2023)

Variación del mes en curso respecto al mismo periodo del año anterior (%)

Fuente: INE IPRI



# Evolución de Subsectores de la Industria Química

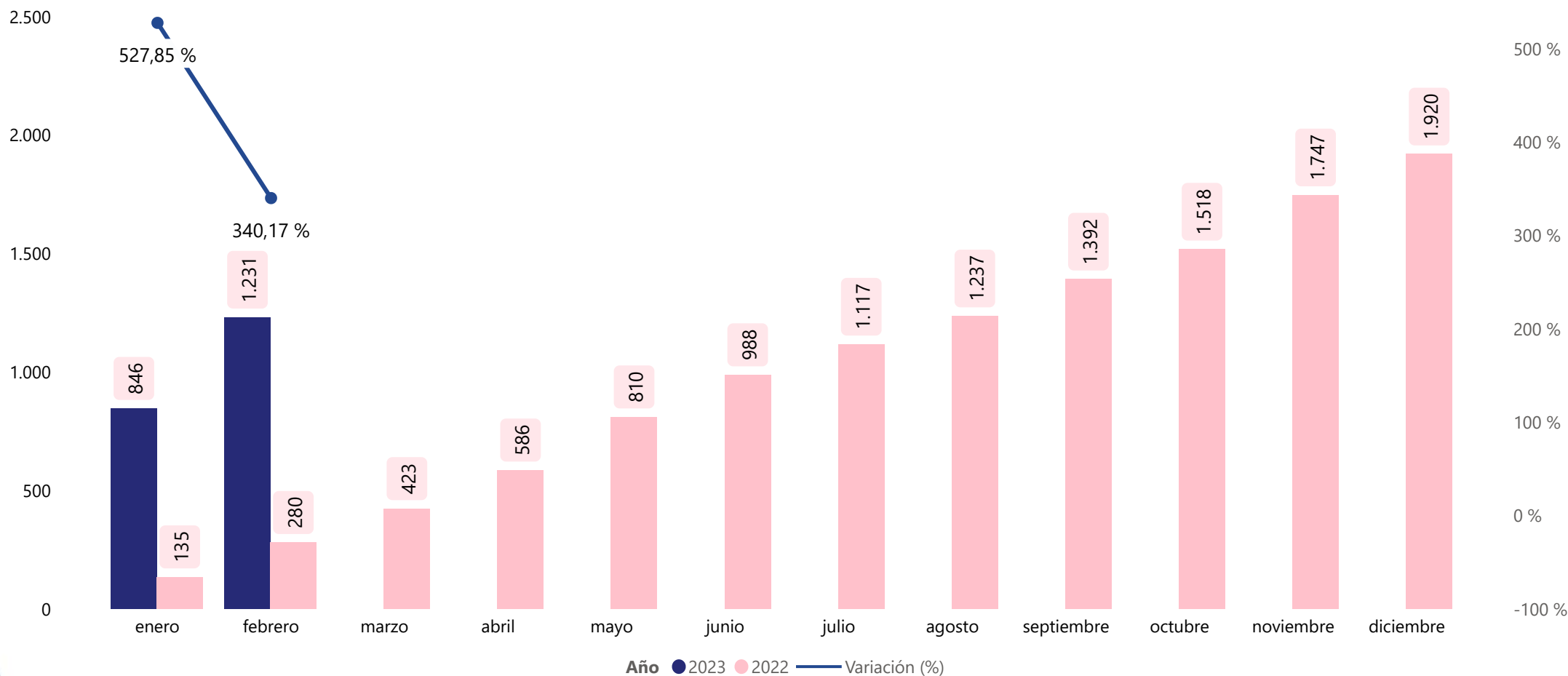
4.

CNAE: 2013-Fabricación de otros productos básicos de química inorgánica

## Evolución de las Exportaciones (Febrero de 2023)

Variación desde enero hasta el mes en curso respecto al mismo periodo del año anterior (%)  
 Variación del valor acumulado 2023 vs 2022 (millones €)

Fuente: DATACOMEX. Clasificación CPA



# Evolución de Subsectores de la Industria Química

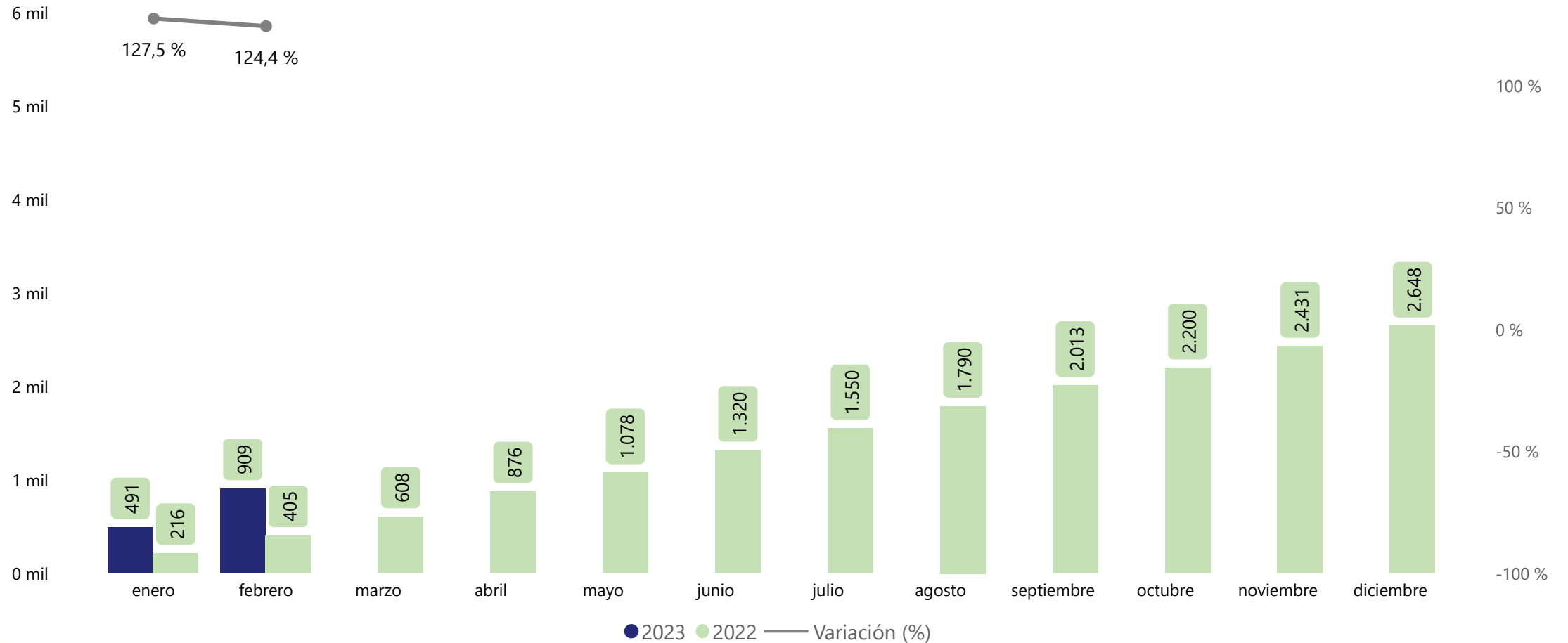
4.

CNAE: 2013-Fabricación de otros productos básicos de química inorgánica

## Evolución de las Importaciones (Febrero de 2023)

Variación desde enero hasta el mes en curso respecto al mismo periodo del año anterior (%)  
Variación del valor acumulado 2023 vs 2022 (millones €)

Fuente: DATACOMEX. Clasificación CPA



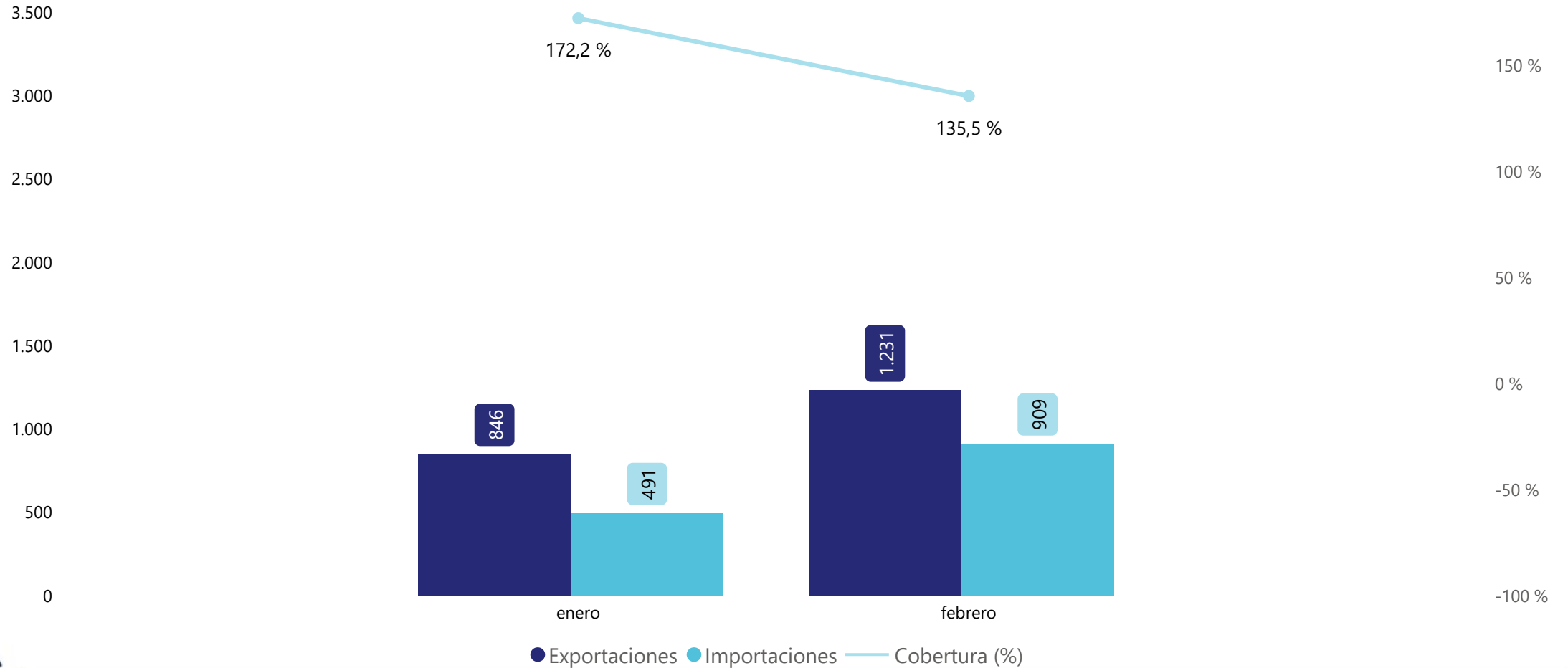
# Evolución de Subsectores de la Industria Química

CNAE: 2013-Fabricación de otros productos básicos de química inorgánica

### Evolución del Índice de Cobertura (Febrero de 2023)

Índice de Cobertura (%)

Fuente: DATACOMEX. Clasificación CPA



# Evolución de Subsectores de la Industria Química

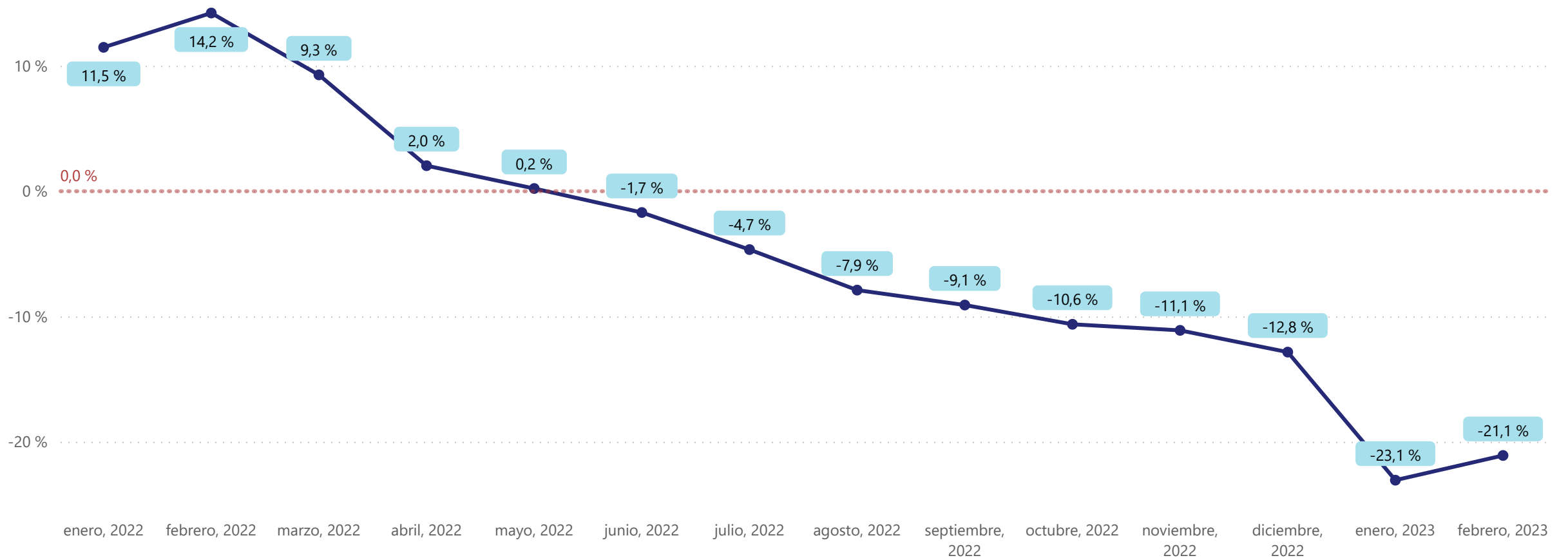
4.

CNAE: 2014-Fabricación de otros productos básicos de química orgánica

## Evolución de la Producción ( Febrero de 2023 )

Variación del mes en curso respecto al mismo periodo del año anterior (%)

Fuente: INE IPI



# Evolución de Subsectores de la Industria Química

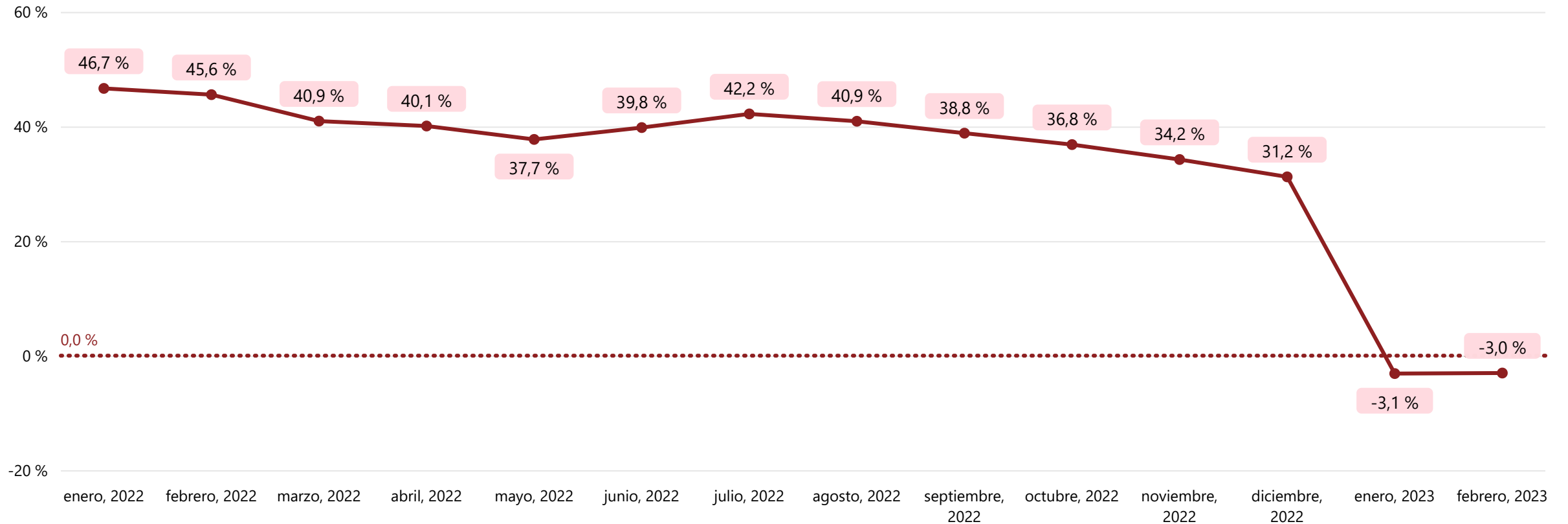
4.

CNAE: 2014-Fabricación de otros productos básicos de química orgánica

## Evolución de los Precios (Febrero de 2023)

Variación del mes en curso respecto al mismo periodo del año anterior (%)

Fuente: INE IPRI



# Evolución de Subsectores de la Industria Química

4.

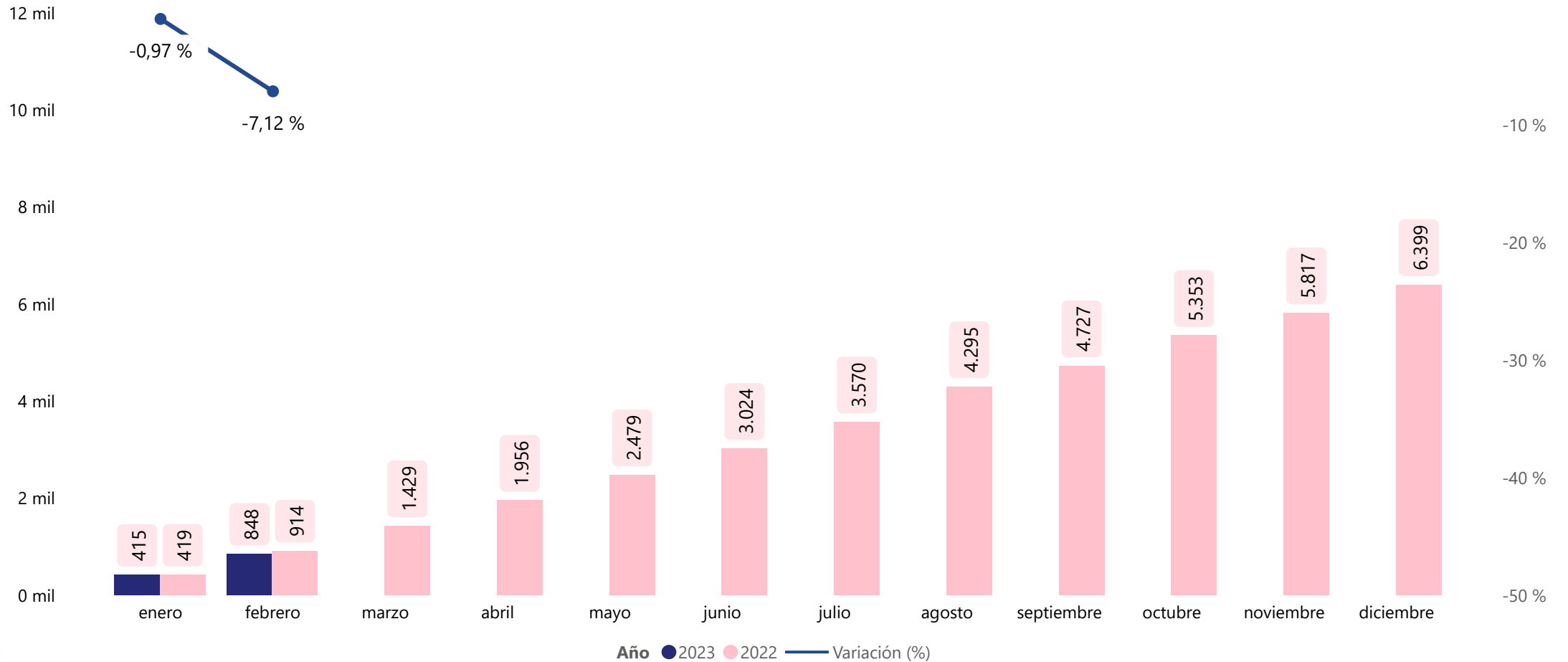
CNAE: 2014-Fabricación de otros productos básicos de química orgánica

## Evolución de las Exportaciones (Febrero de 2023)

Variación desde enero hasta el mes en curso respecto al mismo periodo del año anterior (%)

Variación del valor acumulado 2023 vs 2022 (millones €)

Fuente: DATACOMEX. Clasificación CPA





## Evolución de Subsectores de la Industria Química

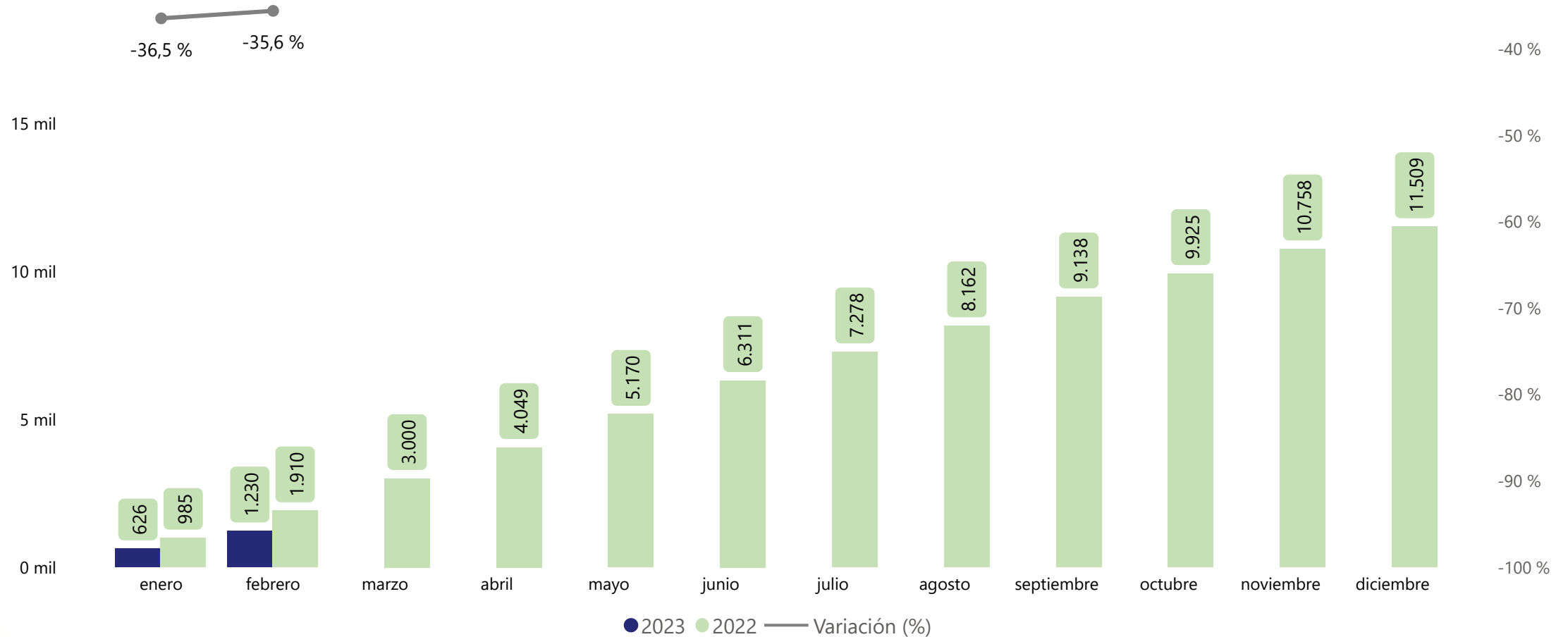
4.

CNAE: 2014-Fabricación de otros productos básicos de química orgánica

### Evolución de las Importaciones (Febrero de 2023)

Variación desde enero hasta el mes en curso respecto al mismo periodo del año anterior (%)  
Variación del valor acumulado 2023 vs 2022 (millones €)

Fuente: DATACOMEX. Clasificación CPA



## Evolución de Subsectores de la Industria Química

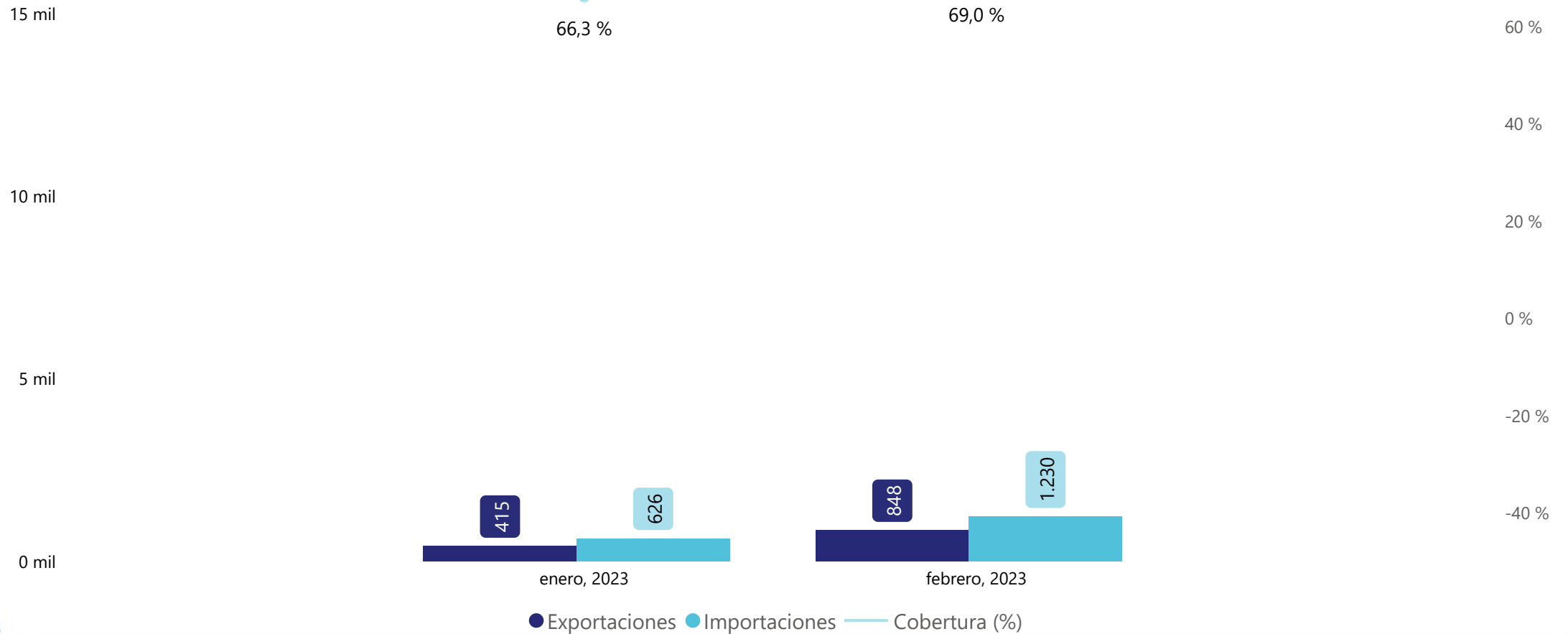
4.

CNAE: 2014-Fabricación de otros productos básicos de química orgánica

### Evolución del Índice de Cobertura (Febrero de 2023)

Índice de Cobertura (%)

Fuente: DATACOMEX. Clasificación CPA



# Evolución de Subsectores de la Industria Química

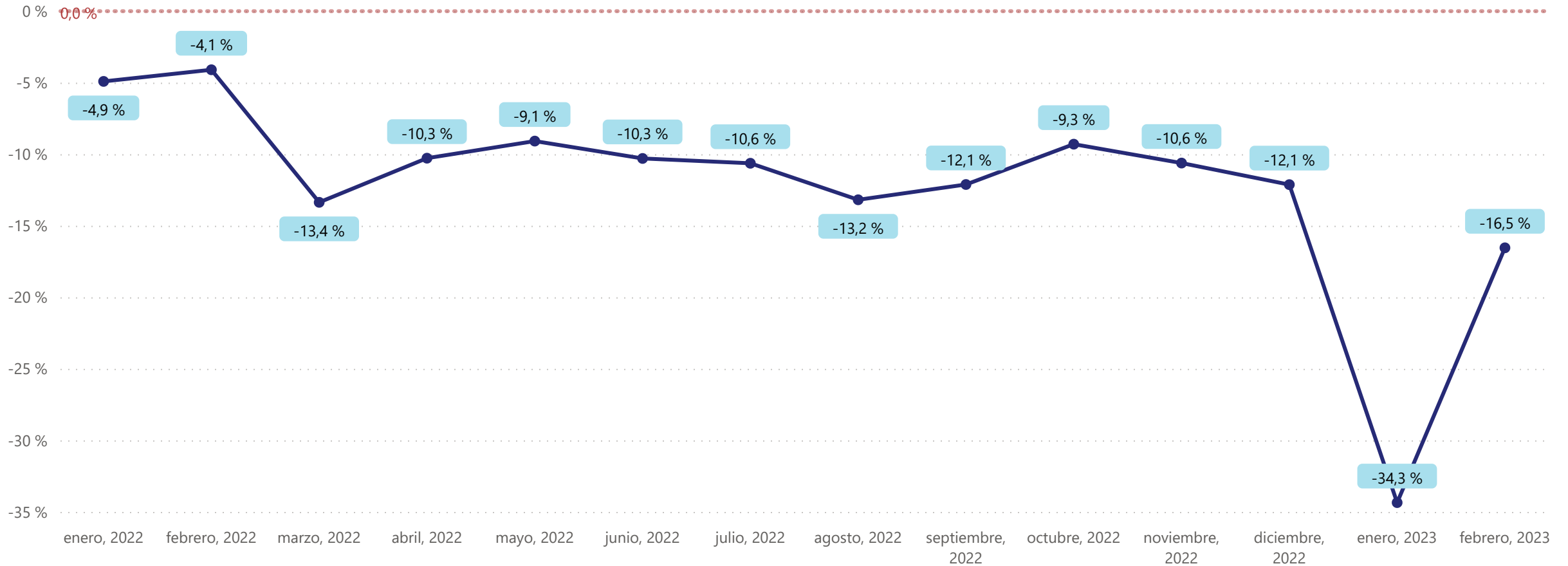
4.

CNAE: 2015-Fabricación de fertilizantes y compuestos nitrogenados

## Evolución de la Producción ( Febrero de 2023 )

Variación del mes en curso respecto al mismo periodo del año anterior (%)

Fuente: INE IPI



## Evolución de Subsectores de la Industria Química

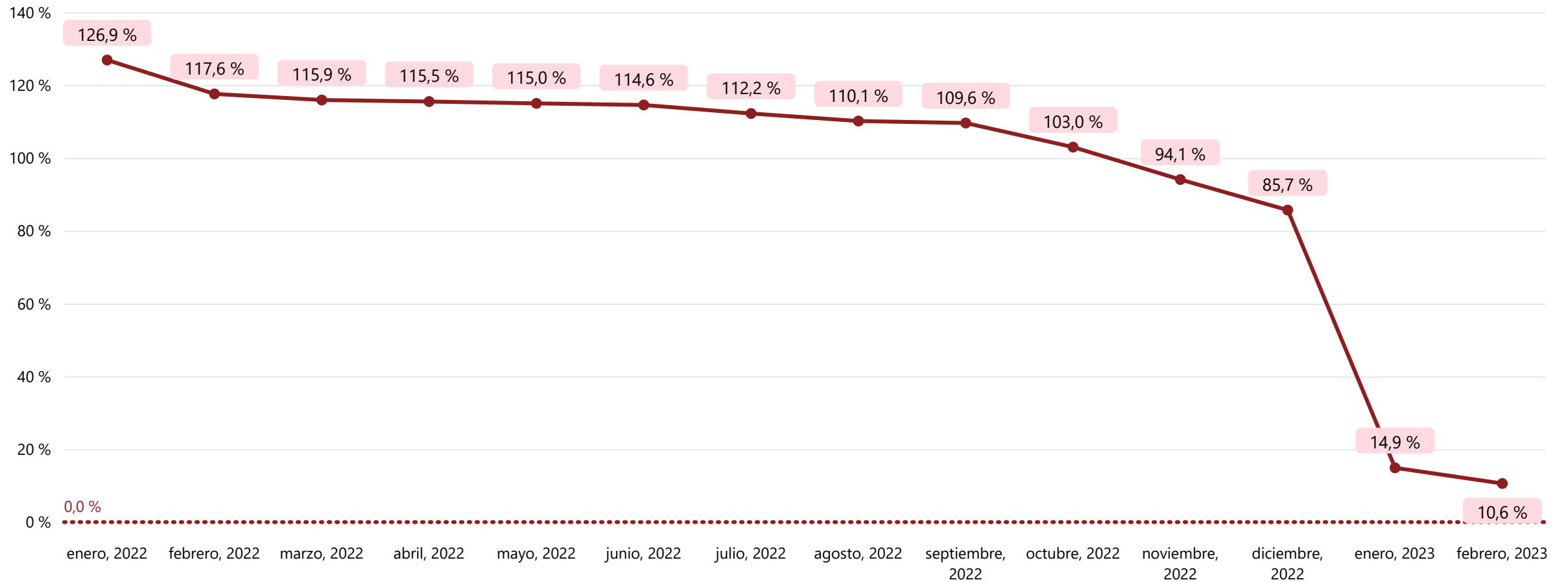
4.

CNAE: 2015-Fabricación de fertilizantes y compuestos nitrogenados

### Evolución de los Precios (Febrero de 2023)

Variación del mes en curso respecto al mismo periodo del año anterior (%)

Fuente: INE IPRI



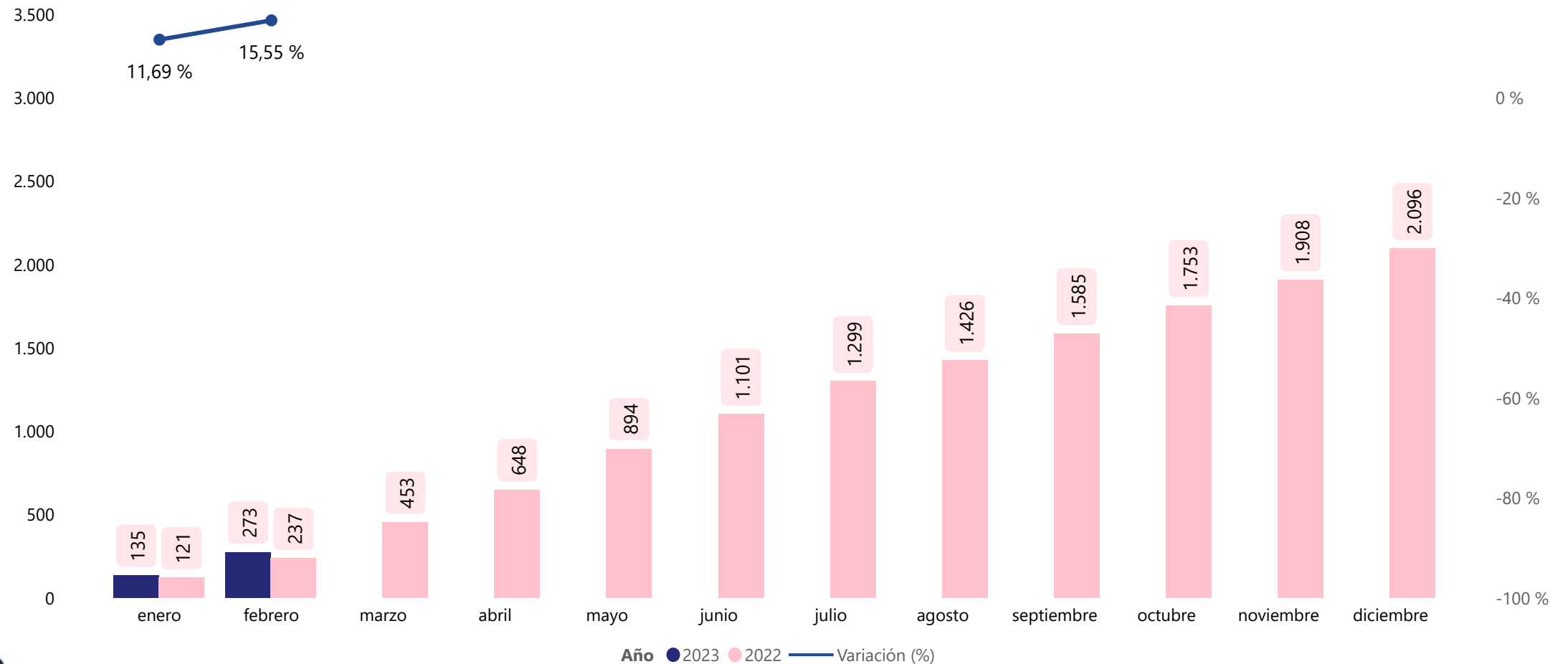
## Evolución de Subsectores de la Industria Química

CNAE: 2015-Fabricación de fertilizantes y compuestos nitrogenados

### Evolución de las Exportaciones (Febrero de 2023)

Variación desde enero hasta el mes en curso respecto al mismo periodo del año anterior (%)  
Variación del valor acumulado 2023 vs 2022 (millones €)

Fuente: DATACOMEX. Clasificación CPA



# Evolución de Subsectores de la Industria Química

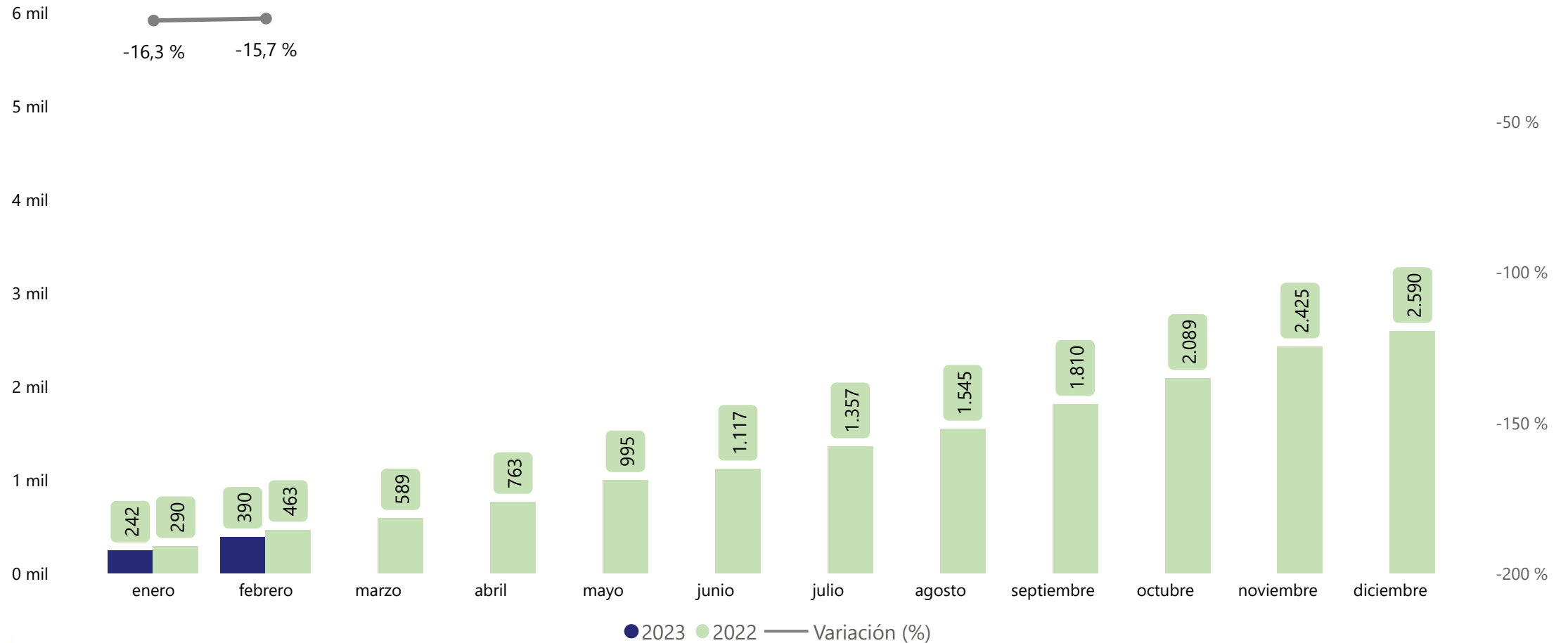
4.

CNAE: 2015-Fabricación de fertilizantes y compuestos nitrogenados

## Evolución de las Importaciones (Febrero de 2023)

Variación desde enero hasta el mes en curso respecto al mismo periodo del año anterior (%)  
Variación del valor acumulado 2023 vs 2022 (millones €)

Fuente: DATACOMEX. Clasificación CPA



## Evolución de Subsectores de la Industria Química

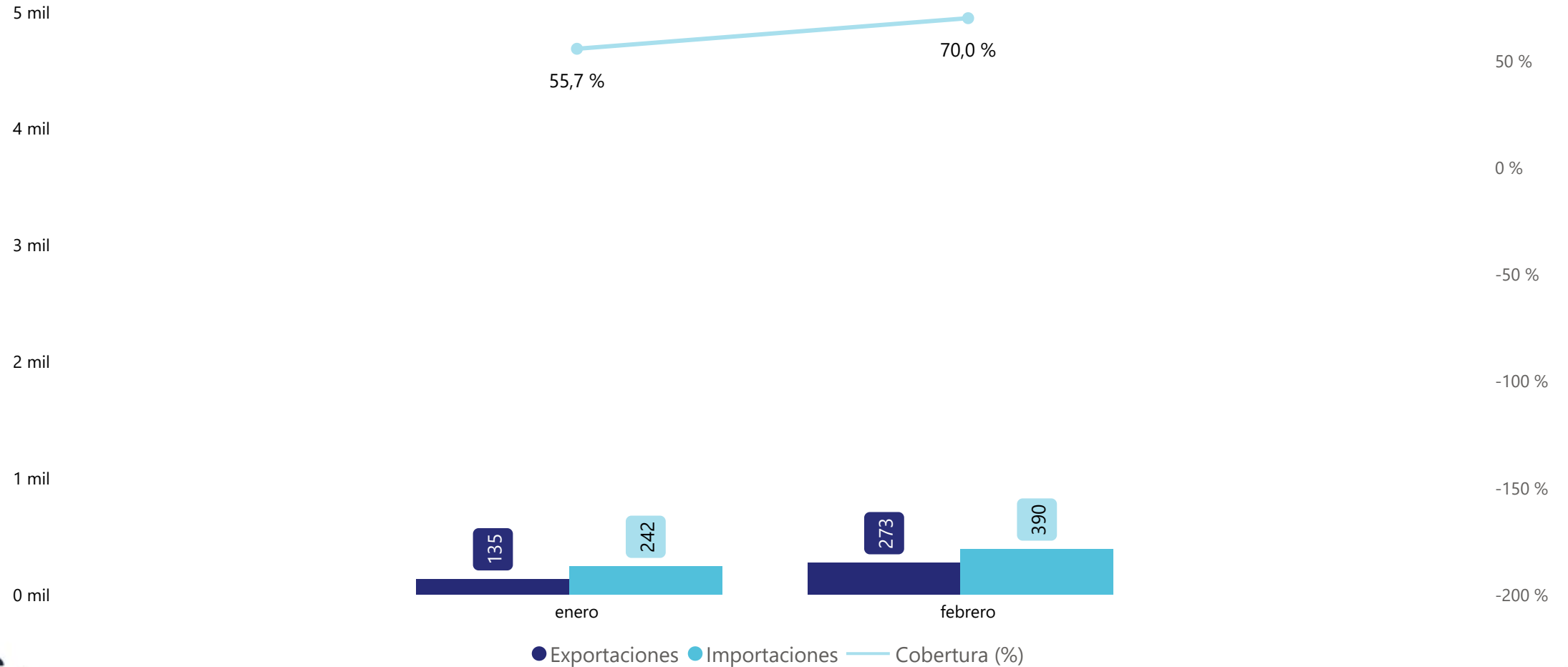
4.

CNAE: 2015-Fabricación de fertilizantes y compuestos nitrogenados

### Evolución del Índice de Cobertura (Febrero de 2023)

Índice de Cobertura (%)

Fuente: DATACOMEX. Clasificación CPA



# Evolución de Subsectores de la Industria Química

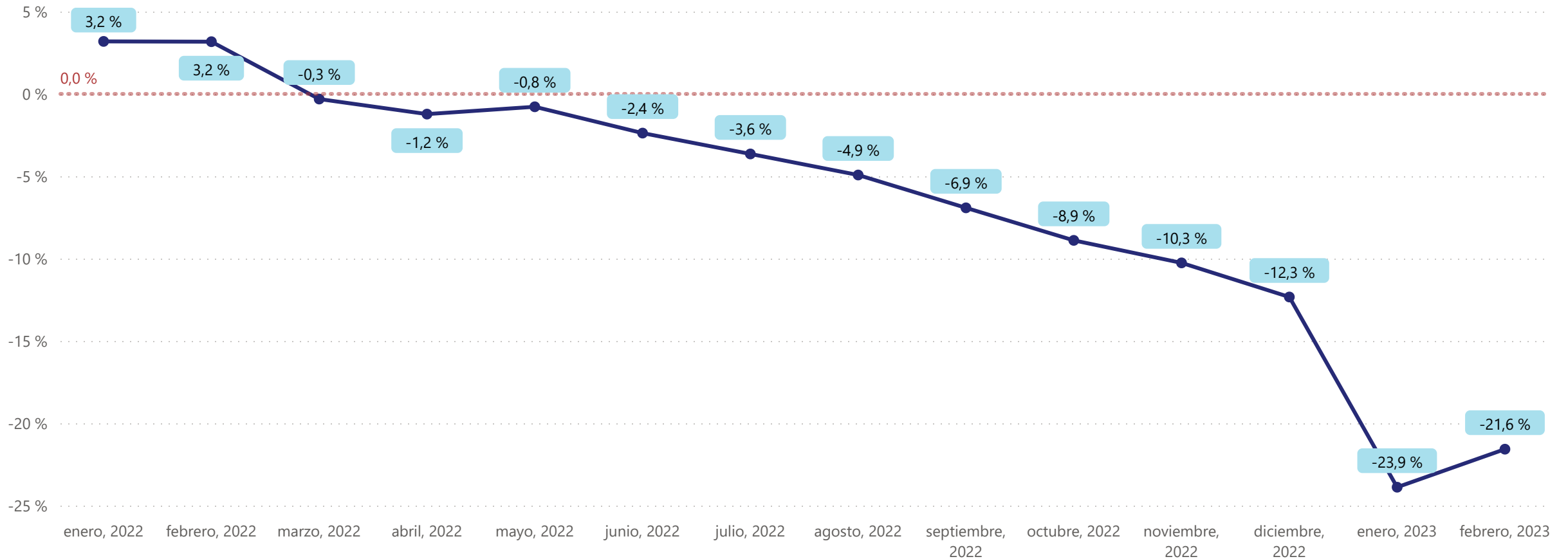
4.

CNAE: 2016-Fabricación de plásticos en formas primarias

## Evolución de la Producción ( Febrero de 2023 )

Variación del mes en curso respecto al mismo periodo del año anterior (%)

Fuente: INE IPI





## Evolución de Subsectores de la Industria Química

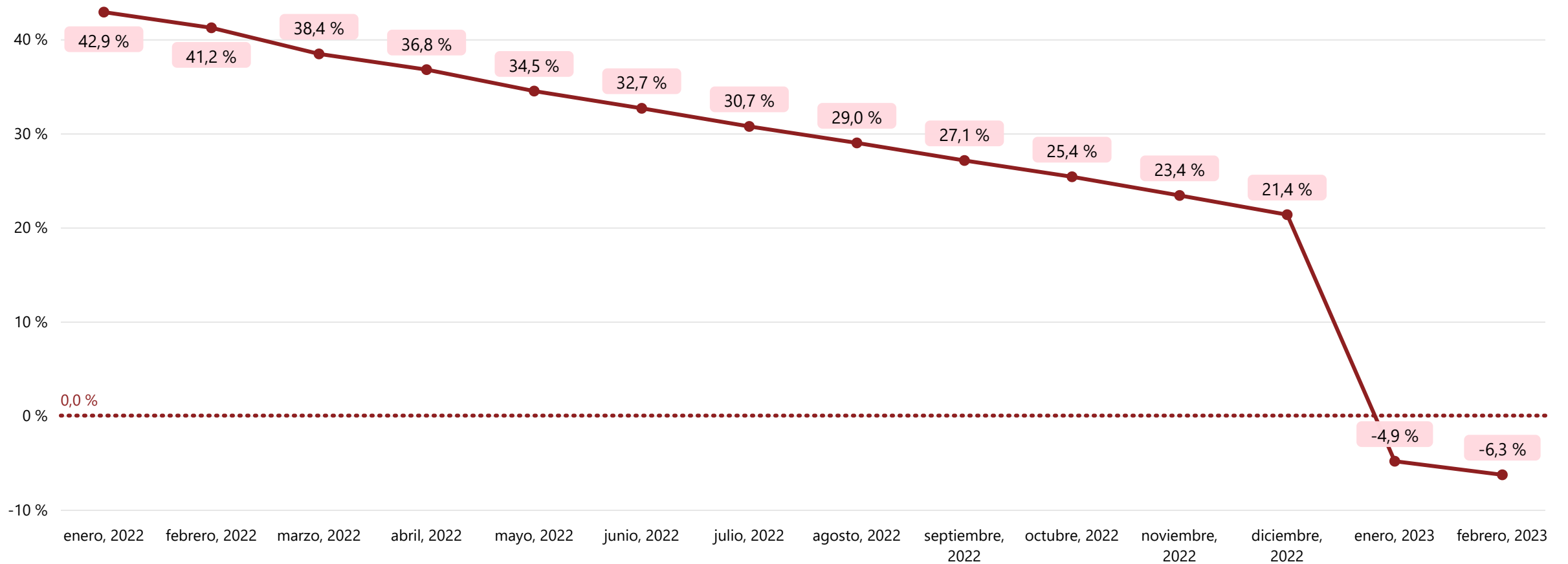
4.

CNAE: 2016-Fabricación de plásticos en formas primarias

### Evolución de los Precios (Febrero de 2023)

Variación del mes en curso respecto al mismo periodo del año anterior (%)

Fuente: INE IPRI



# Evolución de Subsectores de la Industria Química

4.

CNAE: 2016-Fabricación de plásticos en formas primarias

## Evolución de las Exportaciones (Febrero de 2023)

Variación desde enero hasta el mes en curso respecto al mismo periodo del año anterior (%)  
Variación del valor acumulado 2023 vs 2022 (millones €)

Fuente: DATACOMEX. Clasificación CPA



# Evolución de Subsectores de la Industria Química

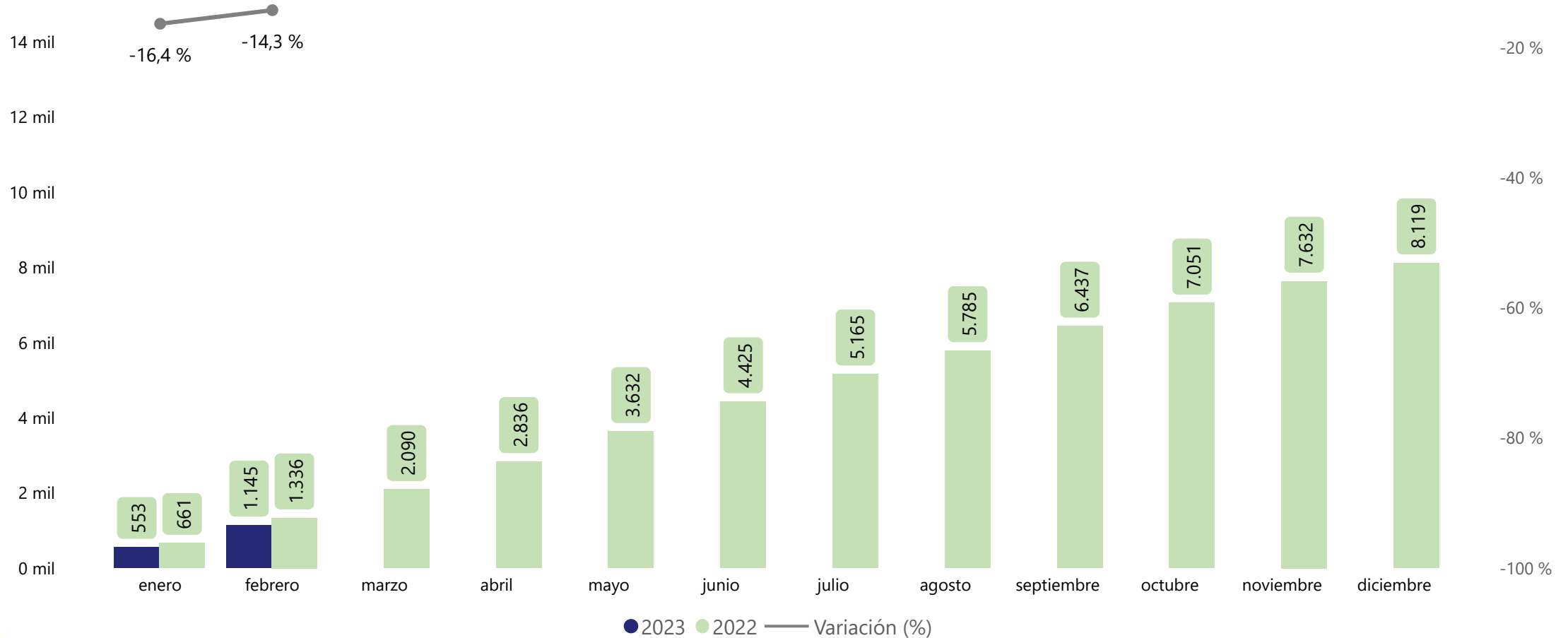
4.

CNAE: 2016-Fabricación de plásticos en formas primarias

## Evolución de las Importaciones (Febrero de 2023)

Variación desde enero hasta el mes en curso respecto al mismo periodo del año anterior (%)  
Variación del valor acumulado 2023 vs 2022 (millones €)

Fuente: DATACOMEX. Clasificación CPA



# Evolución de Subsectores de la Industria Química

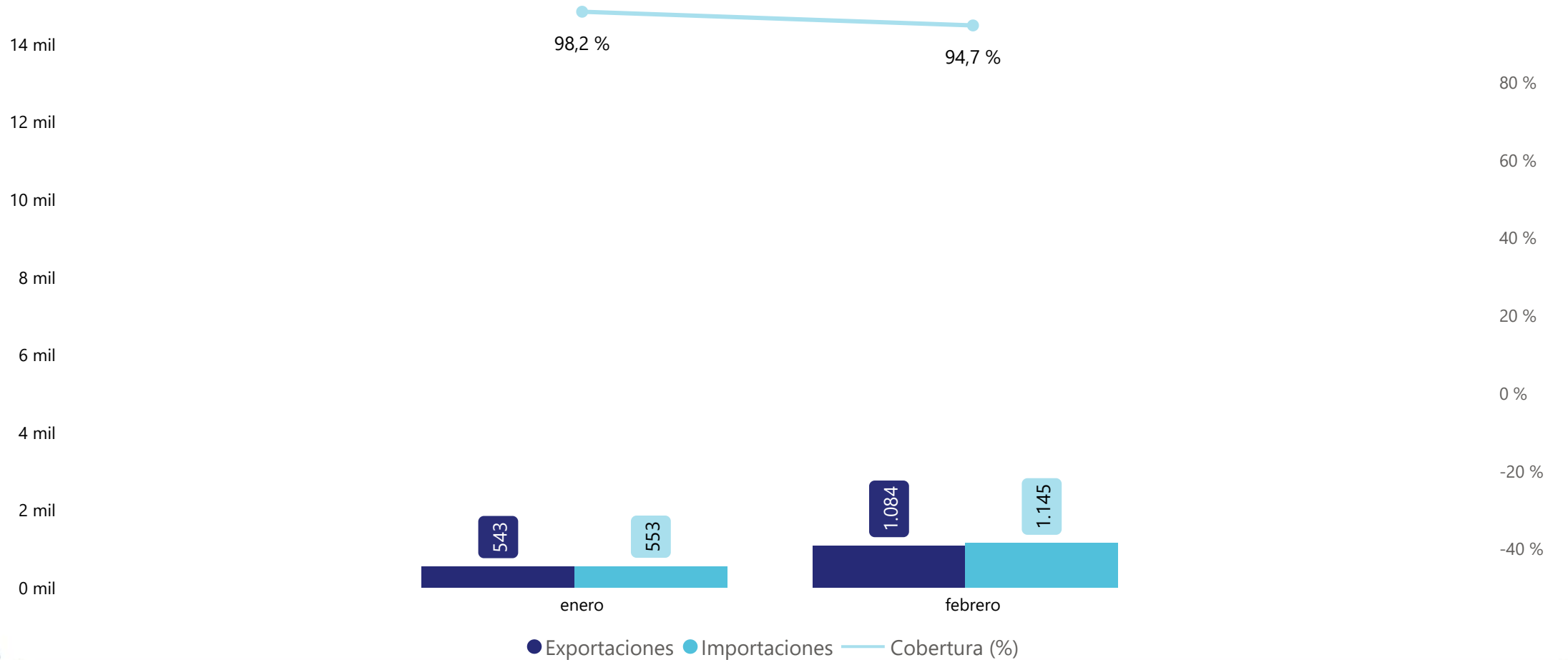
4.

CNAE: 2016-Fabricación de plásticos en formas primarias

### Evolución del Índice de Cobertura (Febrero de 2023)

Índice de Cobertura (%)

Fuente: DATACOMEX. Clasificación CPA



# Evolución de Subsectores de la Industria Química

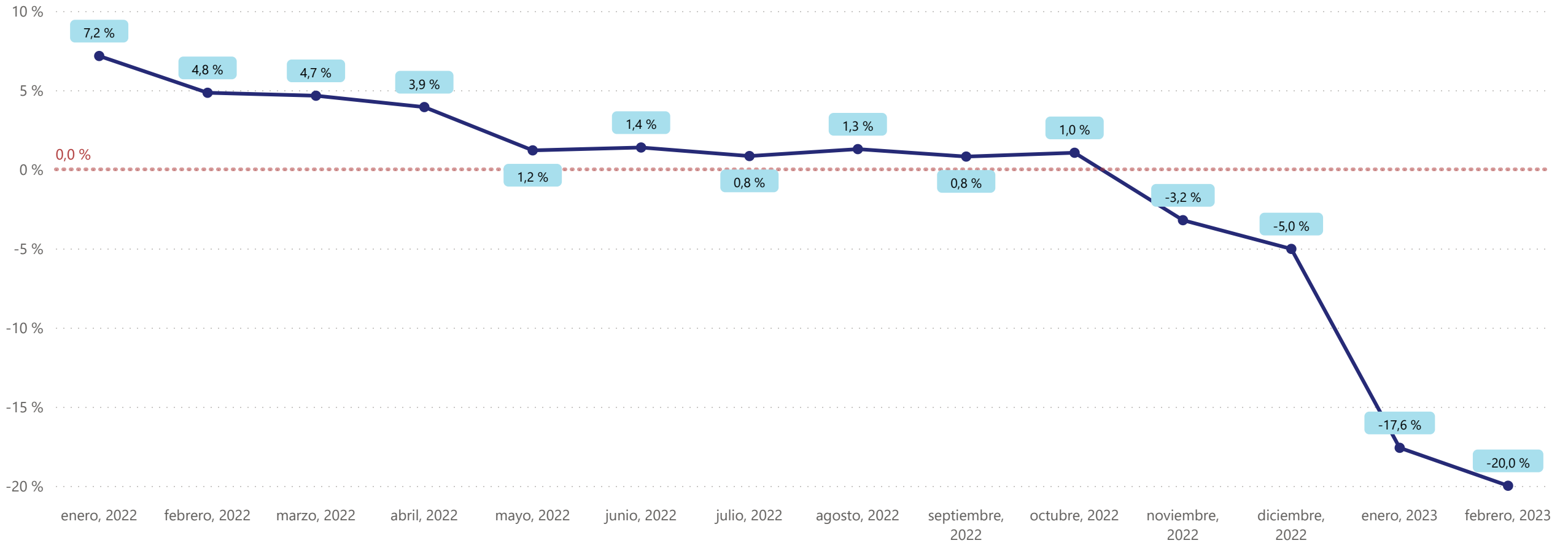
4.

CNAE: 2017-Fabricación de caucho sintético en formas primarias

## Evolución de la Producción ( Febrero de 2023 )

Variación del mes en curso respecto al mismo periodo del año anterior (%)

Fuente: INE IPI



# Evolución de Subsectores de la Industria Química

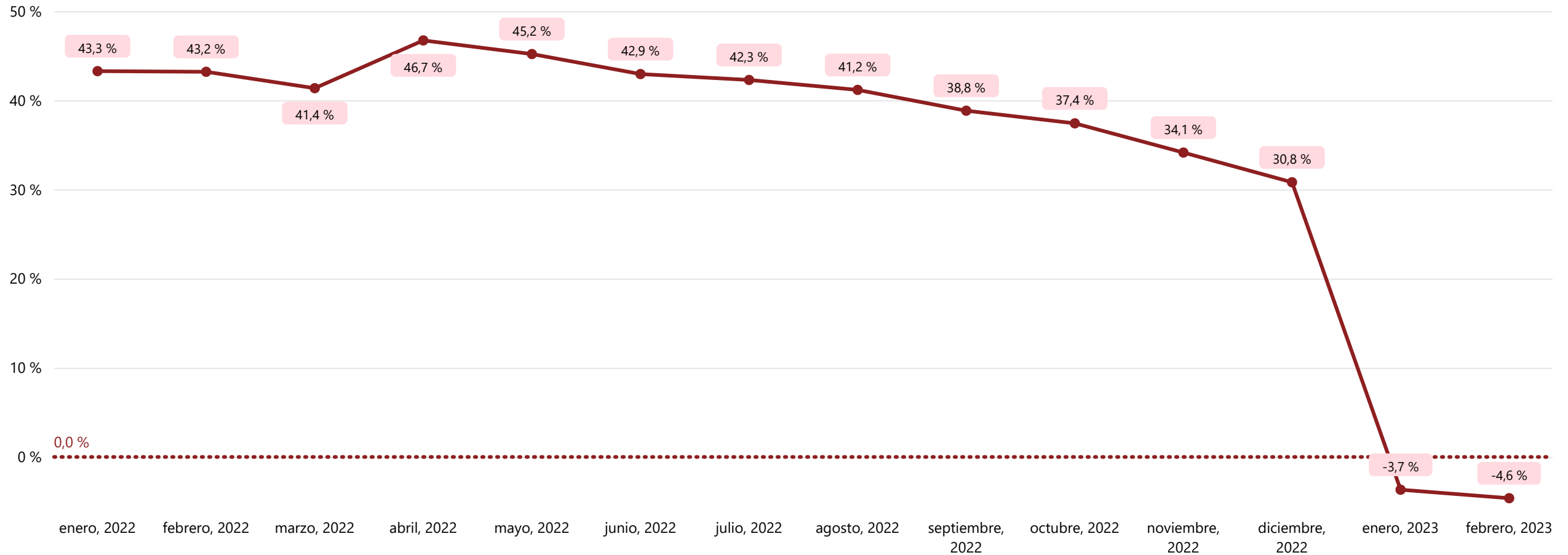
4.

CNAE: 2017-Fabricación de caucho sintético en formas primarias

## Evolución de los Precios (Febrero de 2023)

Variación del mes en curso respecto al mismo periodo del año anterior (%)

Fuente: INE IPRI



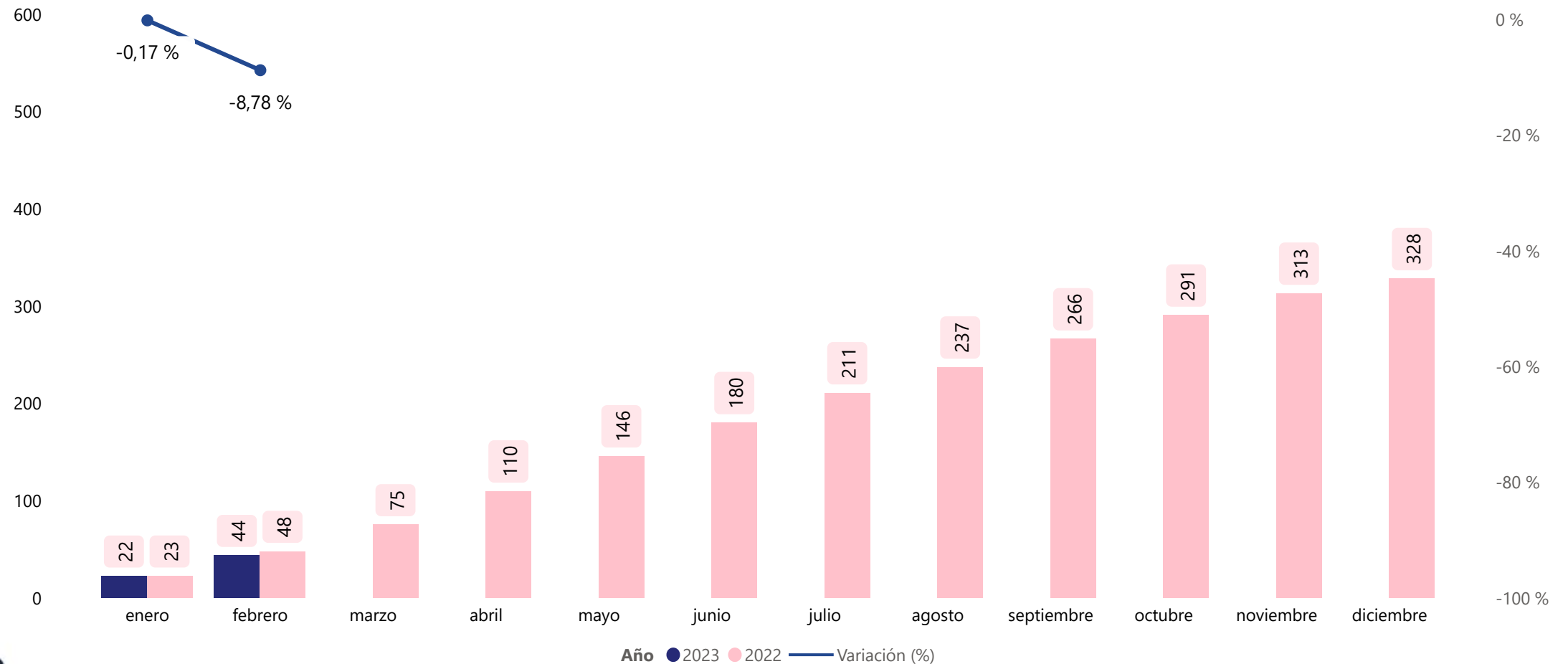
## Evolución de Subsectores de la Industria Química

CNAE: 2017-Fabricación de caucho sintético en formas primarias

### Evolución de las Exportaciones (Febrero de 2023)

Variación desde enero hasta el mes en curso respecto al mismo periodo del año anterior (%)  
Variación del valor acumulado 2023 vs 2022 (millones €)

Fuente: DATACOMEX. Clasificación CPA



## Evolución de Subsectores de la Industria Química

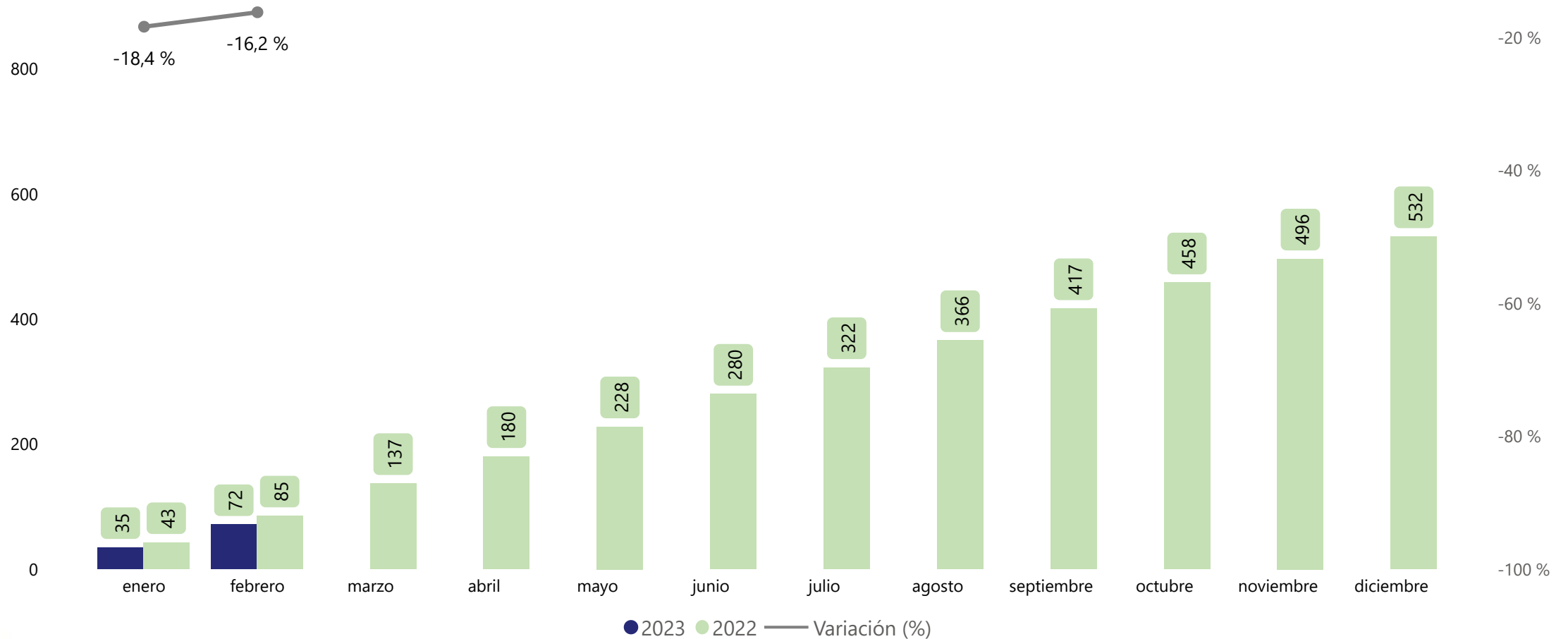
4.

CNAE: 2017-Fabricación de caucho sintético en formas primarias

### Evolución de las Importaciones (Febrero de 2023)

Variación desde enero hasta el mes en curso respecto al mismo periodo del año anterior (%)  
Variación del valor acumulado 2023 vs 2022 (millones €)

Fuente: DATACOMEX. Clasificación CPA





## Evolución de Subsectores de la Industria Química

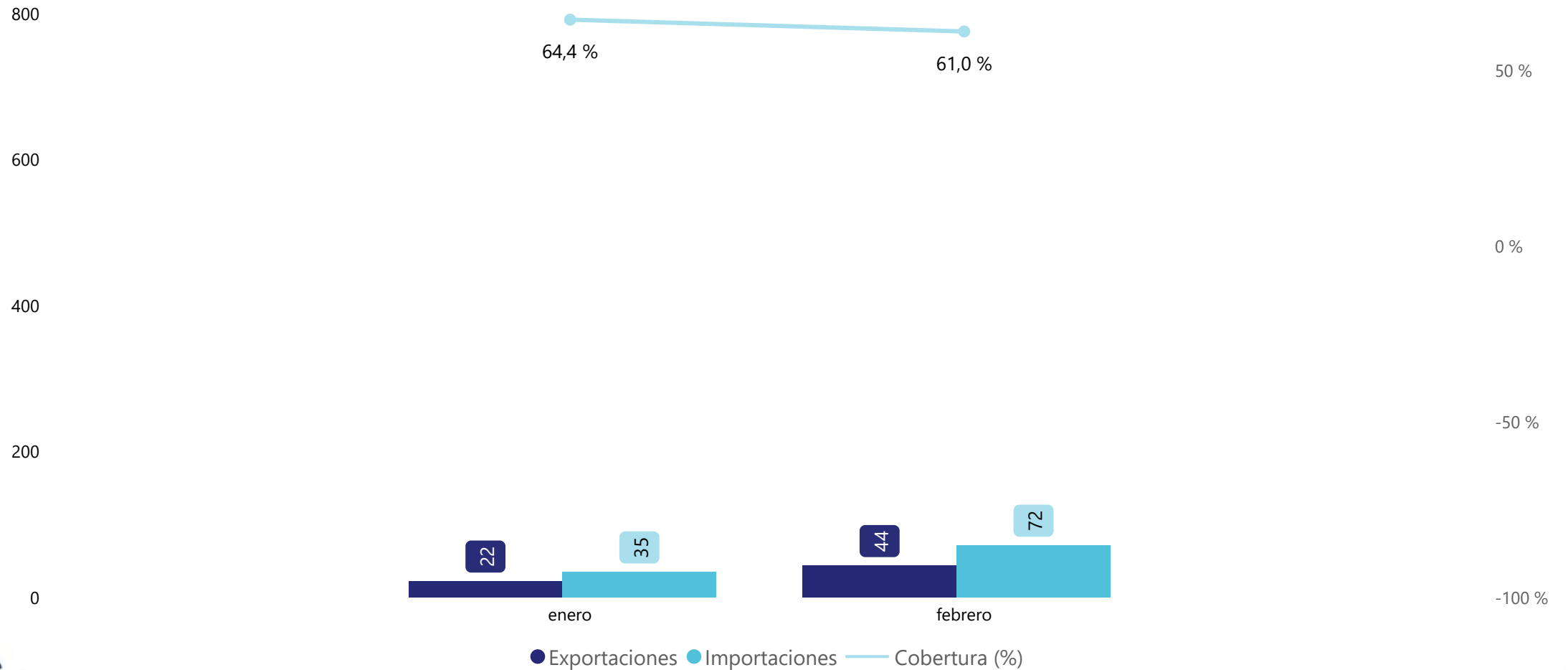
4.

CNAE: 2017-Fabricación de caucho sintético en formas primarias

### Evolución del Índice de Cobertura (Febrero de 2023)

Índice de Cobertura (%)

Fuente: DATACOMEX. Clasificación CPA



# Evolución de Subsectores de la Industria Química

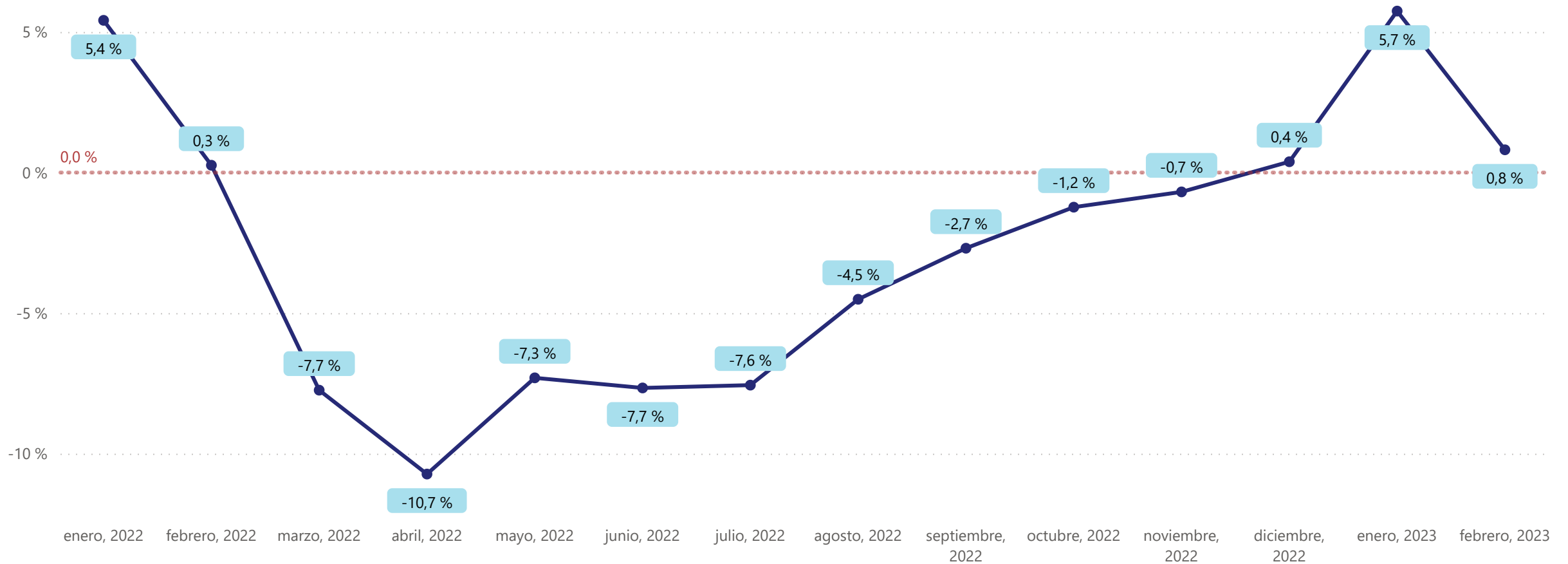
4.

CNAE: 202-Fabricación de pesticidas y otros productos agroquímicos

## Evolución de la Producción ( Febrero de 2023 )

Variación del mes en curso respecto al mismo periodo del año anterior (%)

Fuente: INE IPI



## Evolución de Subsectores de la Industria Química

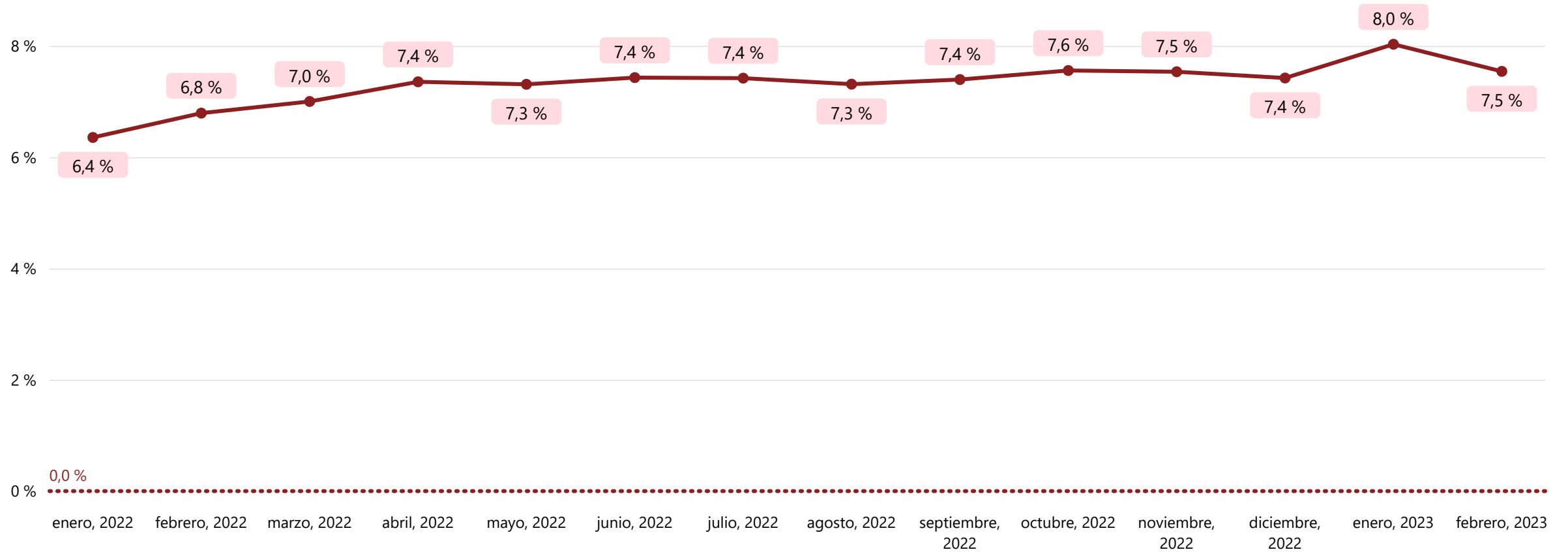
4.

CNAE: 202-Fabricación de pesticidas y otros productos agroquímicos

### Evolución de los Precios (Febrero de 2023)

Variación del mes en curso respecto al mismo periodo del año anterior (%)

Fuente: INE IPI



# Evolución de Subsectores de la Industria Química

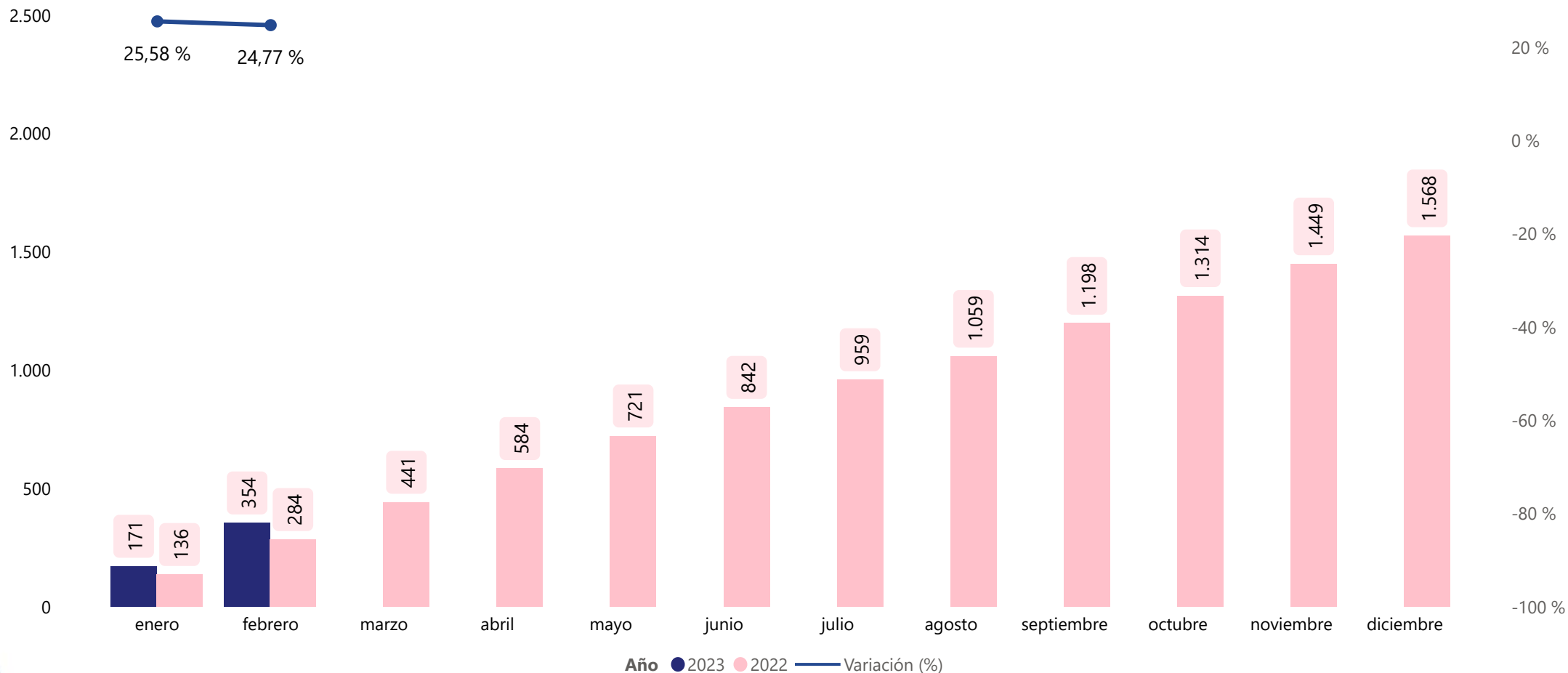
4.

CNAE: 202-Fabricación de pesticidas y otros productos agroquímicos

## Evolución de las Exportaciones (Febrero de 2023)

Variación desde enero hasta el mes en curso respecto al mismo periodo del año anterior (%)  
 Variación del valor acumulado 2023 vs 2022 (millones €)

Fuente: DATACOMEX. Clasificación CPA



# Evolución de Subsectores de la Industria Química

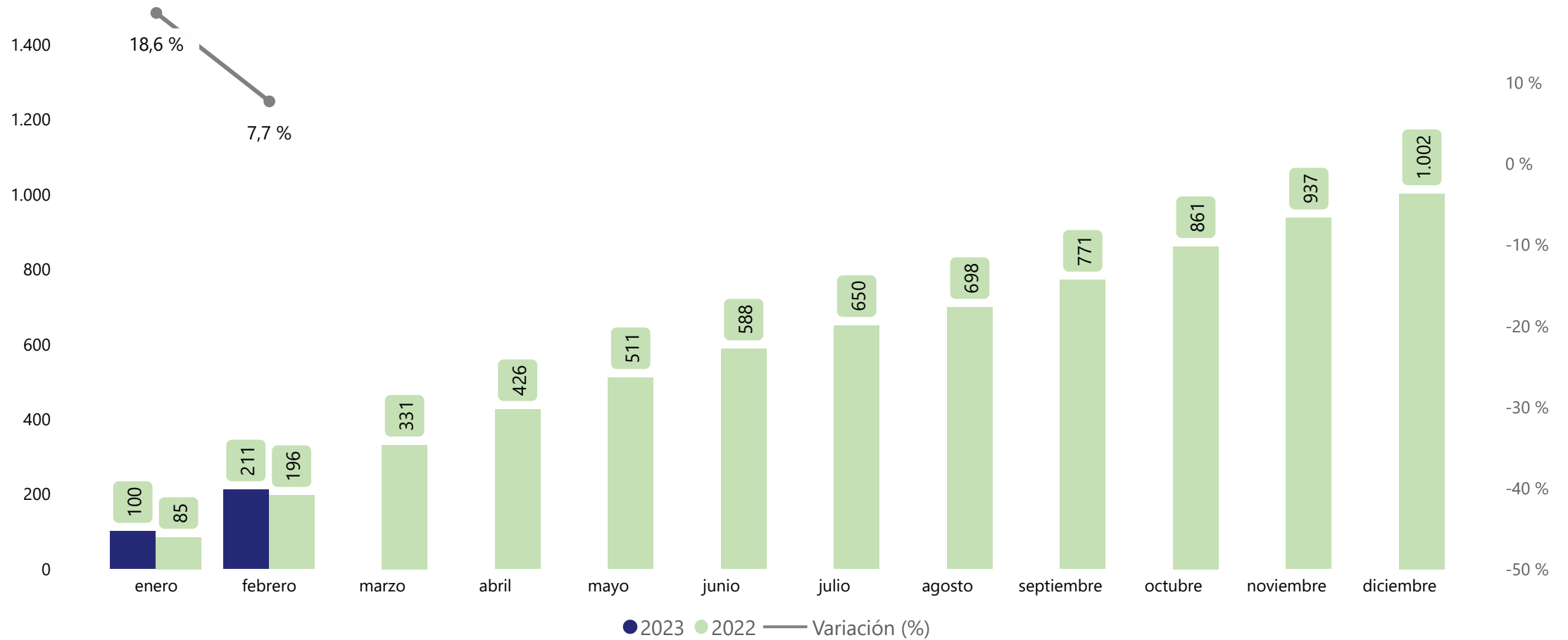
4.

CNAE: 202-Fabricación de pesticidas y otros productos agroquímicos

## Evolución de las Importaciones (Febrero de 2023)

Variación desde enero hasta el mes en curso respecto al mismo periodo del año anterior (%)  
Variación del valor acumulado 2023 vs 2022 (millones €)

Fuente: DATACOMEX. Clasificación CPA



## Evolución de Subsectores de la Industria Química

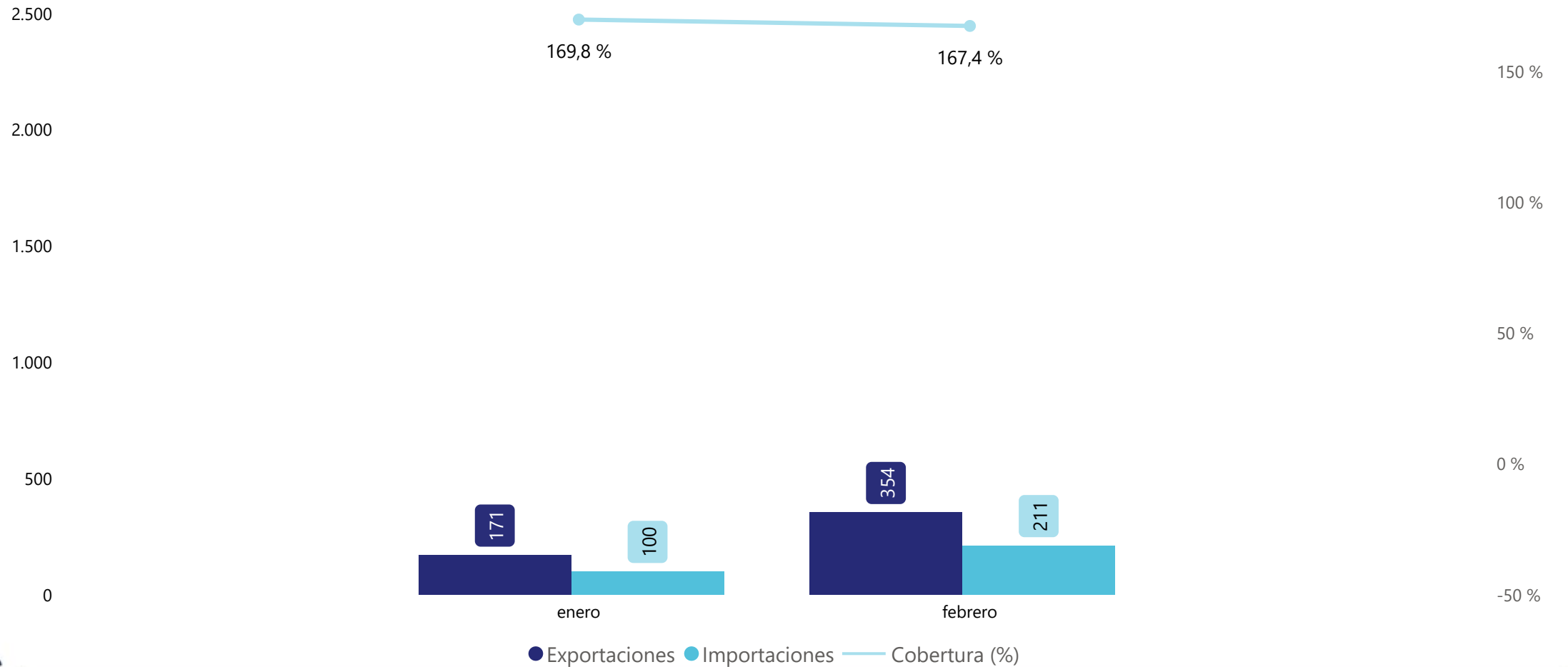
4.

CNAE: 202-Fabricación de pesticidas y otros productos agroquímicos

### Evolución del Índice de Cobertura (Febrero de 2023)

Índice de Cobertura (%)

Fuente: DATACOMEX



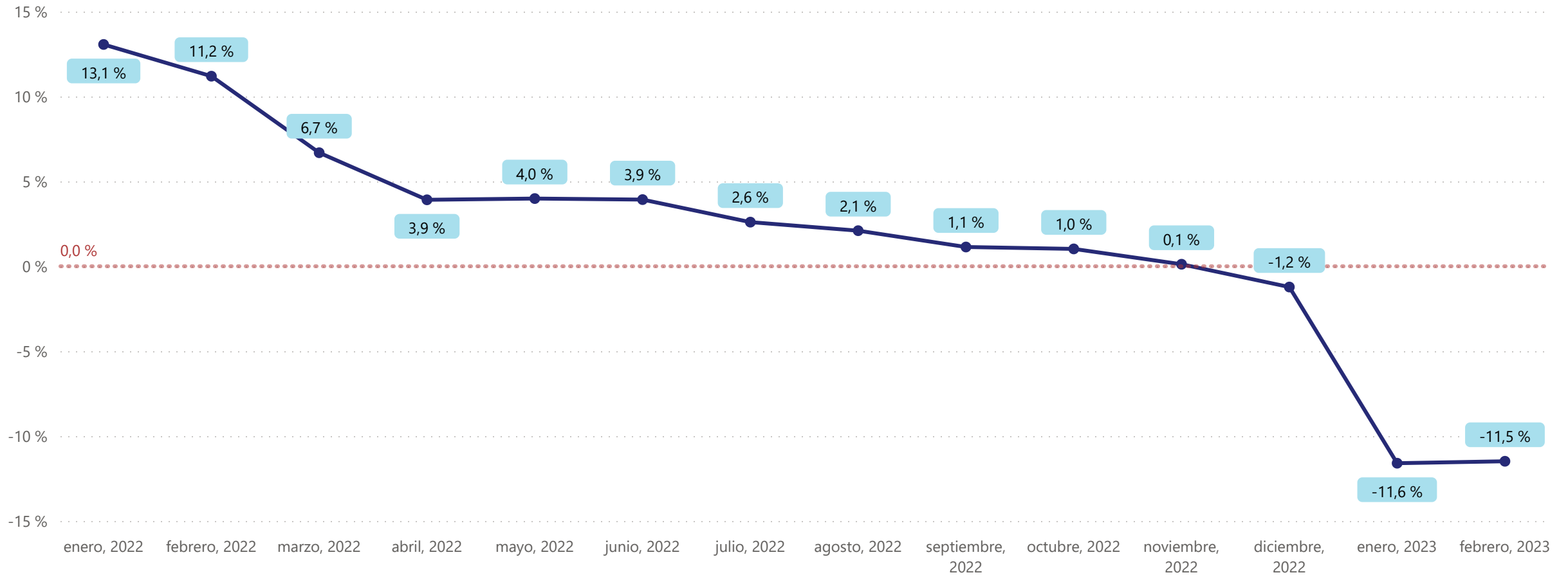
## Evolución de Subsectores de la Industria Química

4. CNAE: 203-Fabricación de pinturas, barnices y revestimientos similares; tintas de imprenta y masillas

### Evolución de la Producción ( Febrero de 2023 )

Variación del mes en curso respecto al mismo periodo del año anterior (%)

Fuente: INE IPI



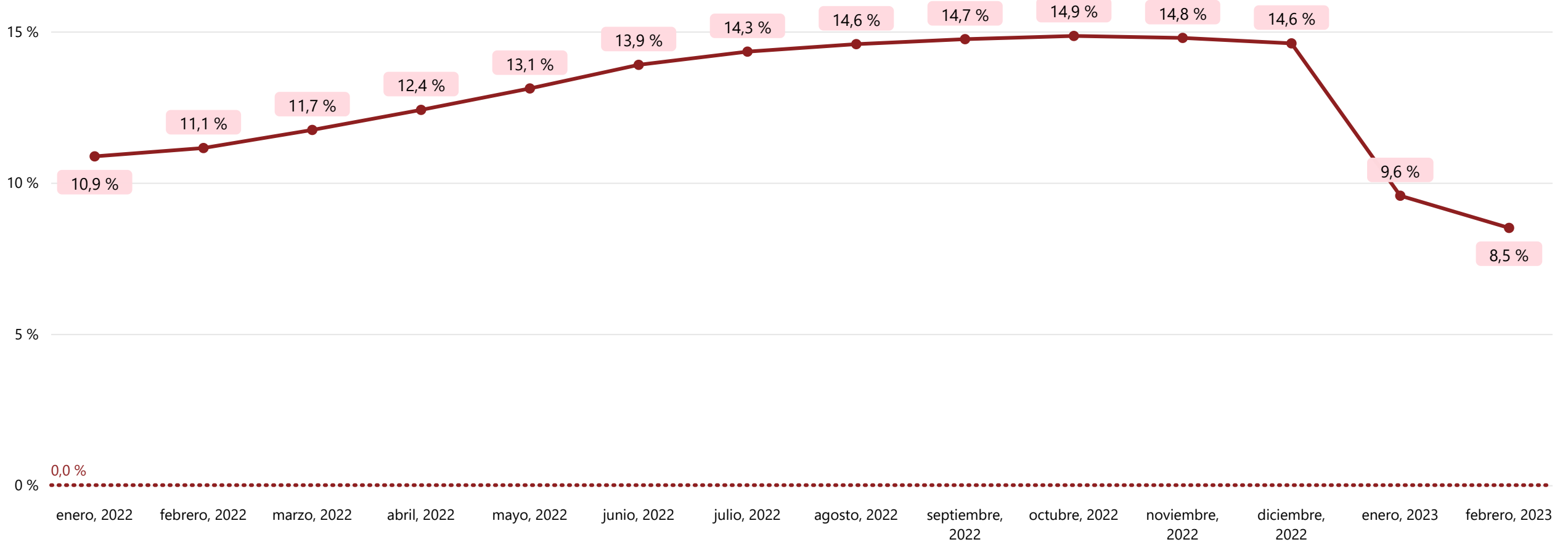
## Evolución de Subsectores de la Industria Química

4. CNAE: 203-Fabricación de pinturas, barnices y revestimientos similares; tintas de imprenta y masillas

### Evolución de los Precios (Febrero de 2023)

Variación del mes en curso respecto al mismo periodo del año anterior (%)

Fuente: INE IPRI





## Evolución de Subsectores de la Industria Química

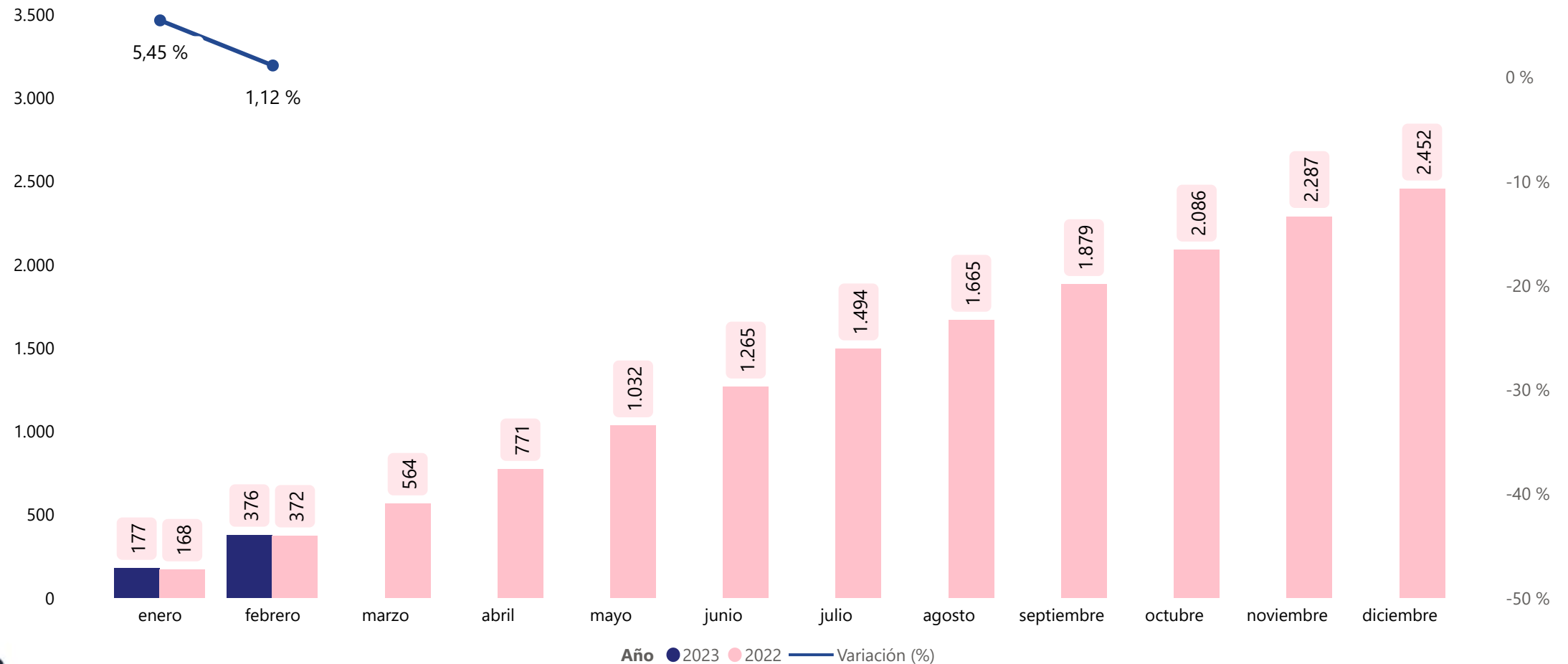
CNAE: 203-Fabricación de pinturas, barnices y revestimientos similares; tintas de imprenta y masillas

### Evolución de las Exportaciones (Febrero de 2023)

Variación desde enero hasta el mes en curso respecto al mismo periodo del año anterior (%)

Variación del valor acumulado 2023 vs 2022 (millones €)

Fuente: DATACOMEX. Clasificación CPA



## Evolución de Subsectores de la Industria Química

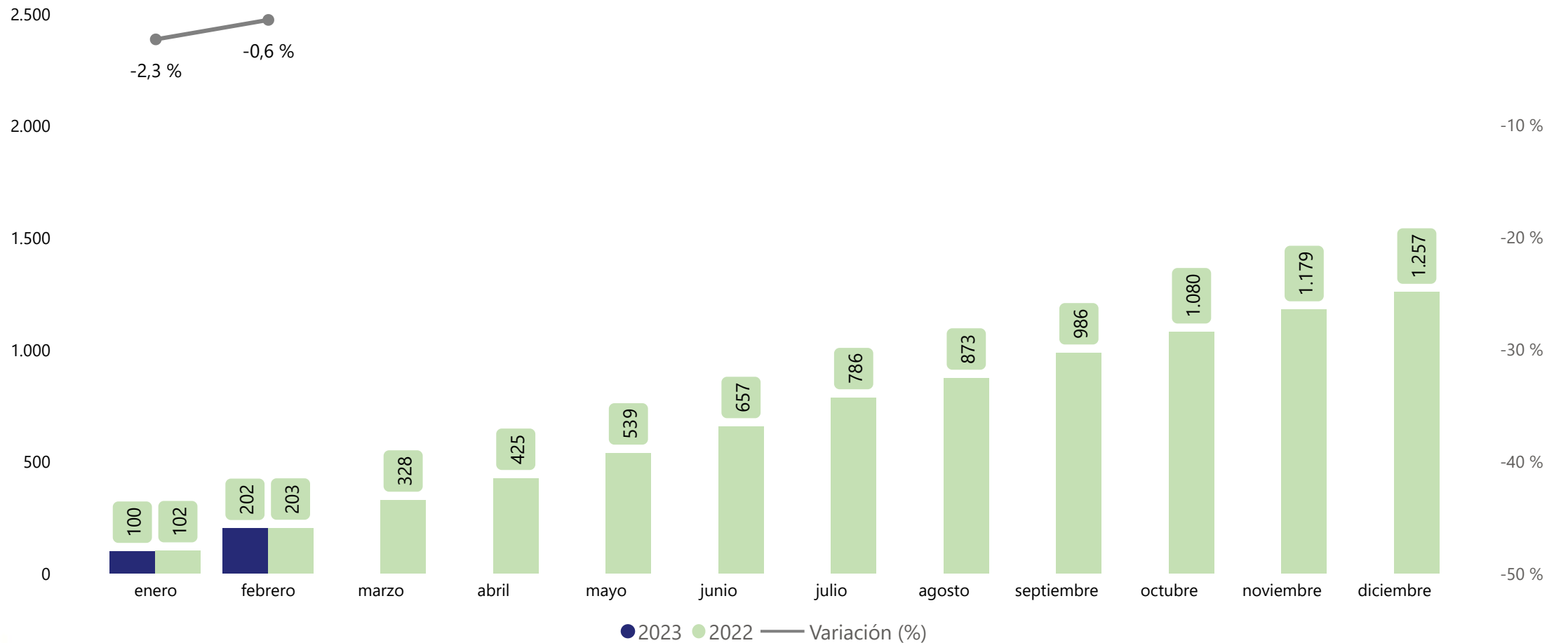
4.

CNAE: 203-Fabricación de pinturas, barnices y revestimientos similares; tintas de imprenta y masillas

### Evolución de las Importaciones (Febrero de 2023)

Variación desde enero hasta el mes en curso respecto al mismo periodo del año anterior (%)  
Variación del valor acumulado 2023 vs 2022 (millones €)

Fuente: DATACOMEX. Clasificación CPA



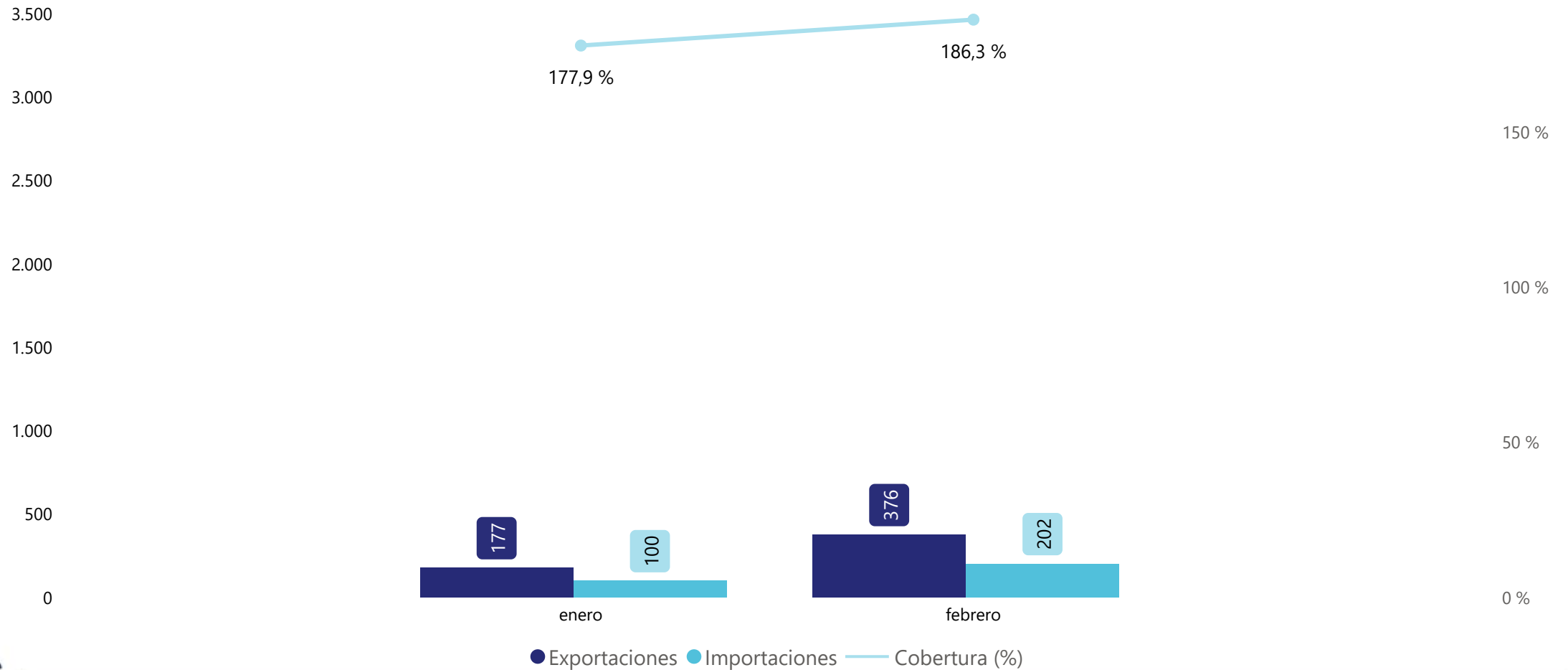
## Evolución de Subsectores de la Industria Química

### 4. CNAE: 203-Fabricación de pinturas, barnices y revestimientos similares; tintas de imprenta y masillas

#### Evolución del Índice de Cobertura (Febrero de 2023)

Índice de Cobertura (%)

Fuente: DATACOMEX



## Evolución de Subsectores de la Industria Química

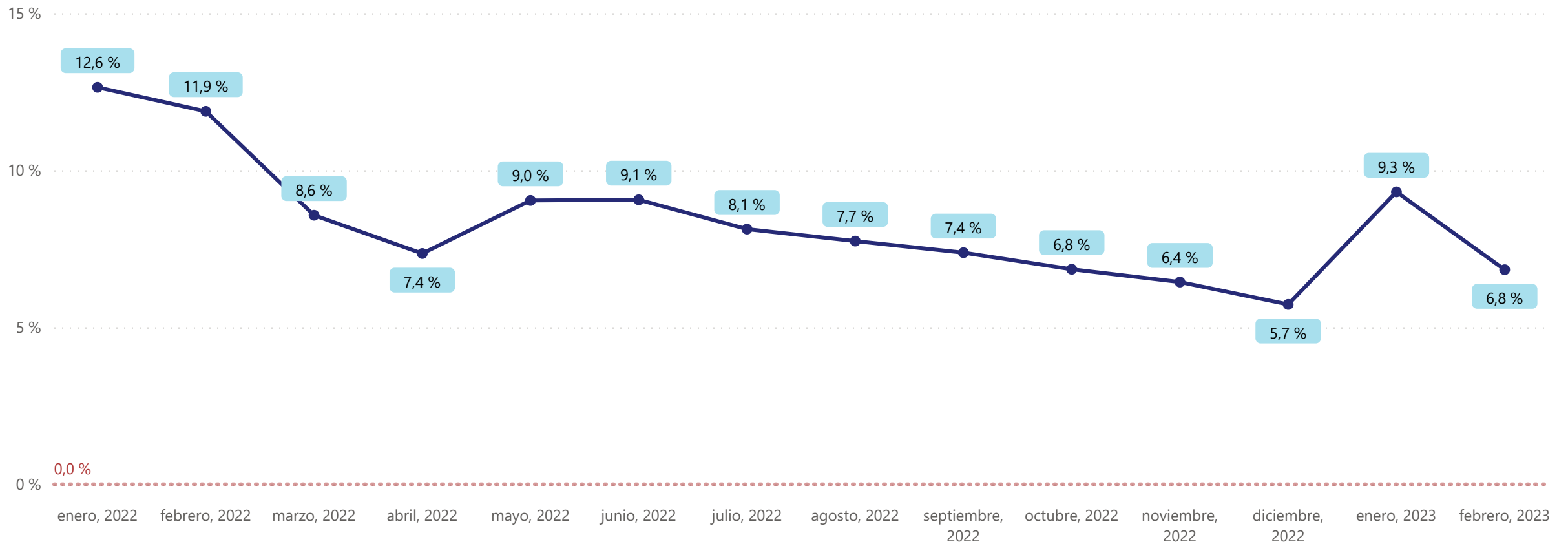
4.

CNAE: 204-Fabricación de jabones, detergentes y otros artículos de limpieza y abrillantamiento; fabricación de perfumes y cosméticos

### Evolución de la Producción ( Febrero de 2023 )

Variación del mes en curso respecto al mismo periodo del año anterior (%)

Fuente: INE IPI



## Evolución de Subsectores de la Industria Química

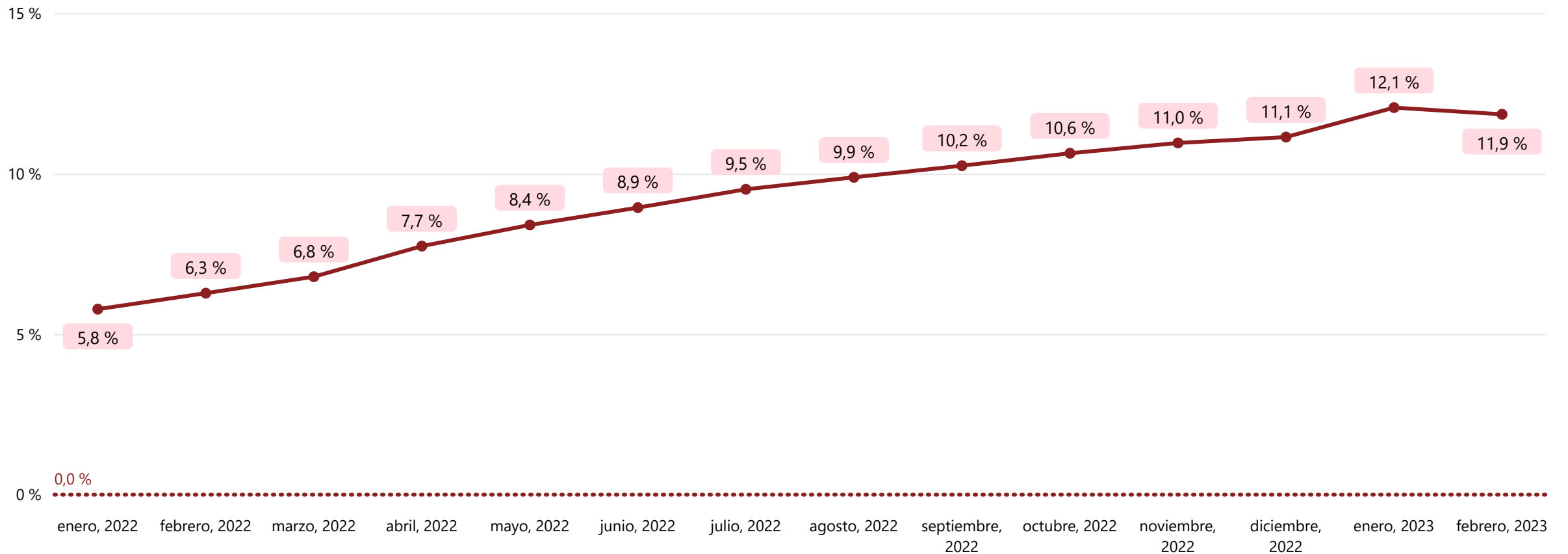
4.

CNAE: 204-Fabricación de jabones, detergentes y otros artículos de limpieza y abrillantamiento; fabricación de perfumes y cosméticos

### Evolución de los Precios (Febrero de 2023)

Variación del mes en curso respecto al mismo periodo del año anterior (%)

Fuente: INE IPRI



## Evolución de Subsectores de la Industria Química

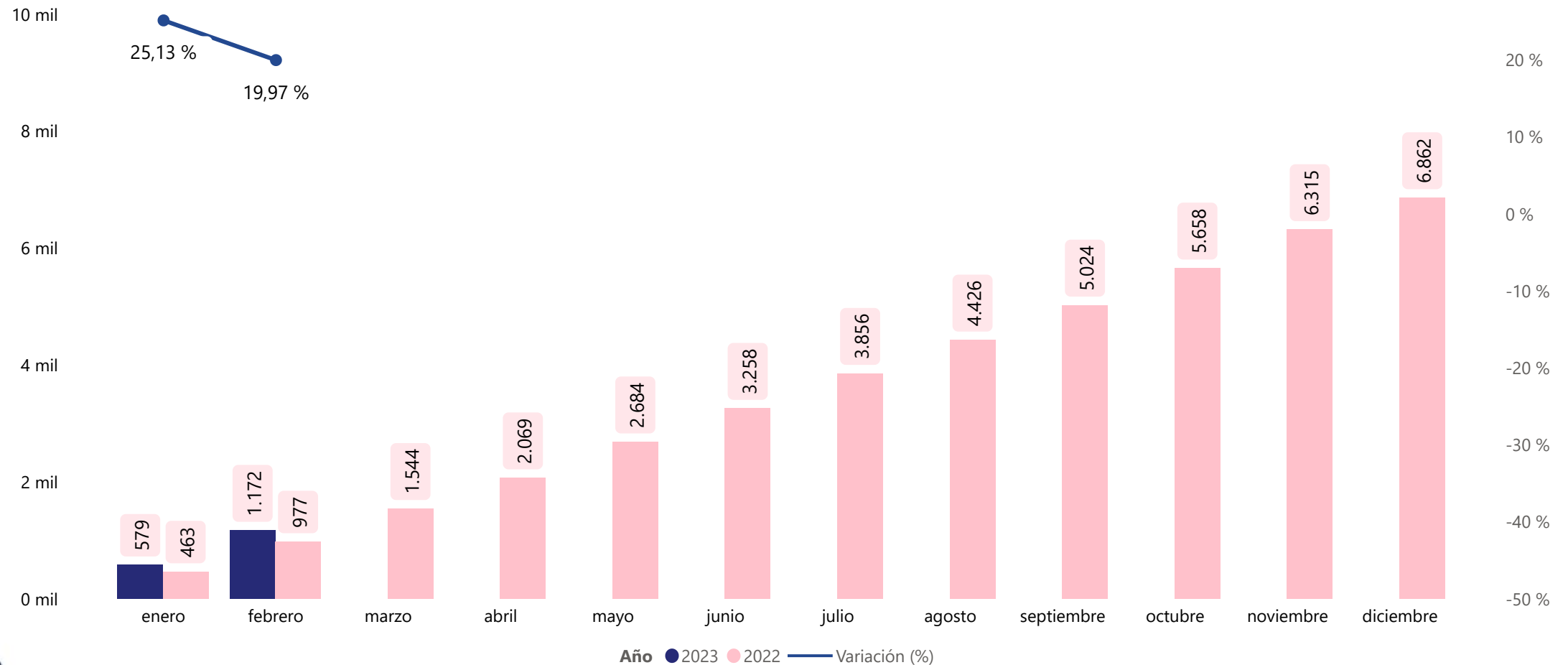
CNAE: 204-Fabricación de jabones, detergentes y otros artículos de limpieza y abrillantamiento; fabricación de perfumes y cosméticos

### Evolución de las Exportaciones (Febrero de 2023)

Variación desde enero hasta el mes en curso respecto al mismo periodo del año anterior (%)

Variación del valor acumulado 2023 vs 2022 (millones €)

Fuente: DATACOMEX. Clasificación CPA



## Evolución de Subsectores de la Industria Química

4.

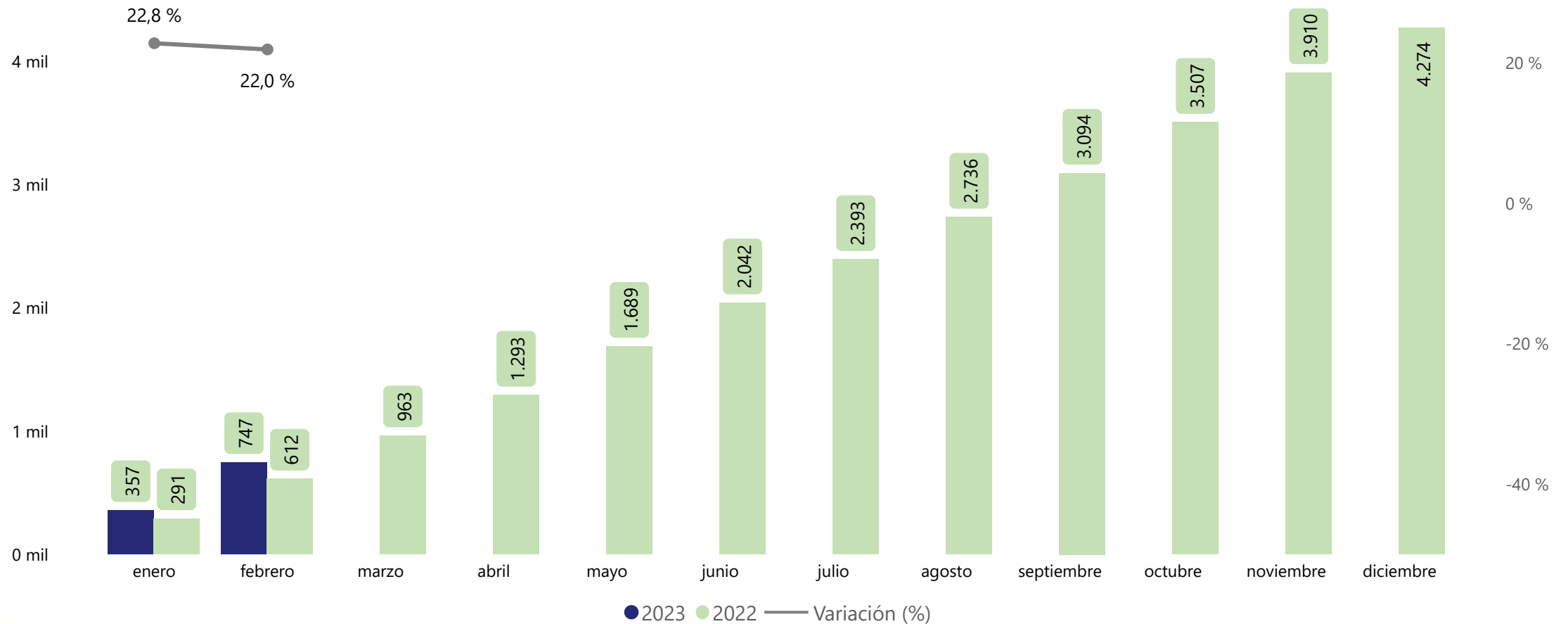
CNAE: 204-Fabricación de jabones, detergentes y otros artículos de limpieza y abrillantamiento; fabricación de perfumes y cosméticos

### Evolución de las Importaciones (Febrero de 2023)

Variación desde enero hasta el mes en curso respecto al mismo periodo del año anterior (%)

Variación del valor acumulado 2023 vs 2022 (millones €)

Fuente: DATACOMEX. Clasificación CPA



## Evolución de Subsectores de la Industria Química

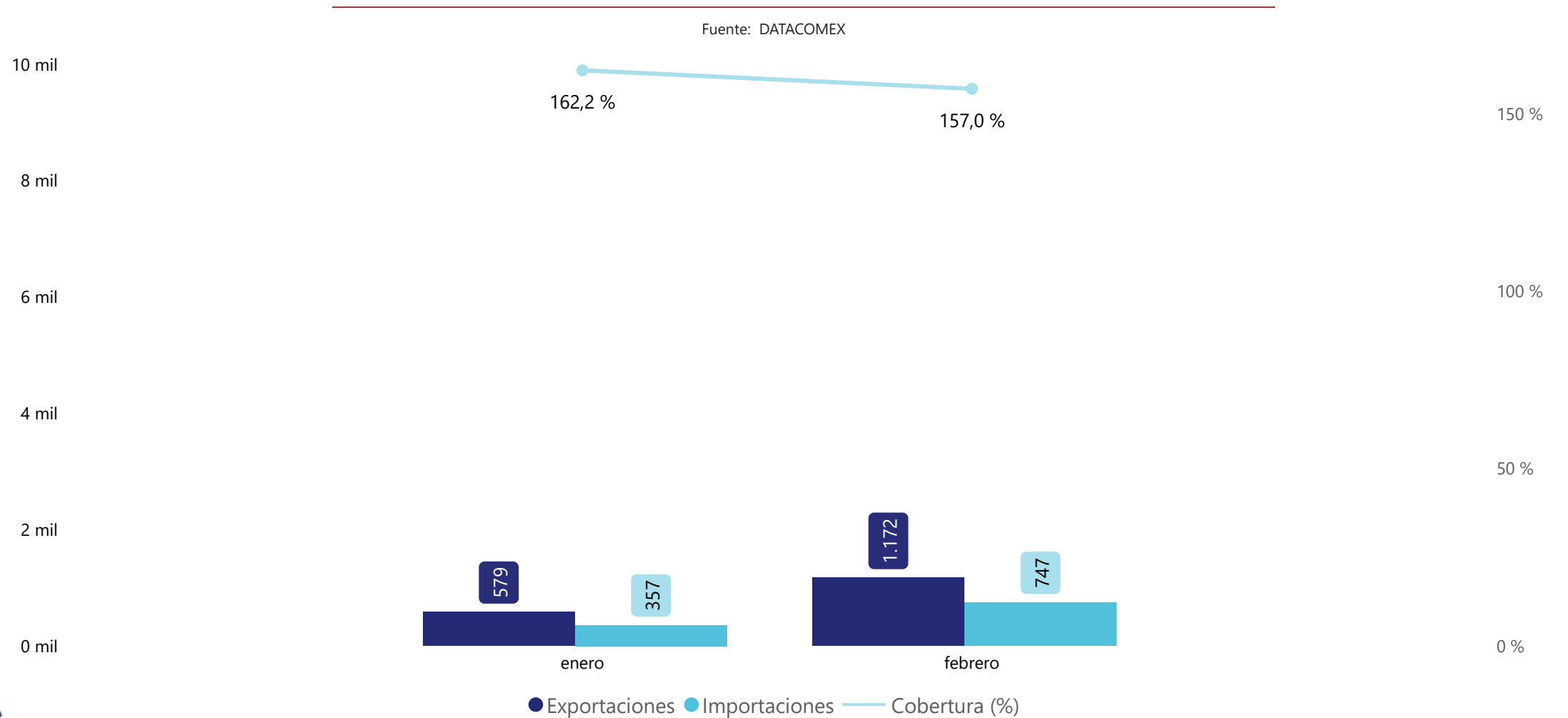
4.

CNAE: 204-Fabricación de jabones, detergentes y otros artículos de limpieza y abrillantamiento; fabricación de perfumes y cosméticos

### Evolución del Índice de Cobertura (Febrero de 2023)

Índice de Cobertura (%)

Fuente: DATACOMEX





## Evolución de Subsectores de la Industria Química

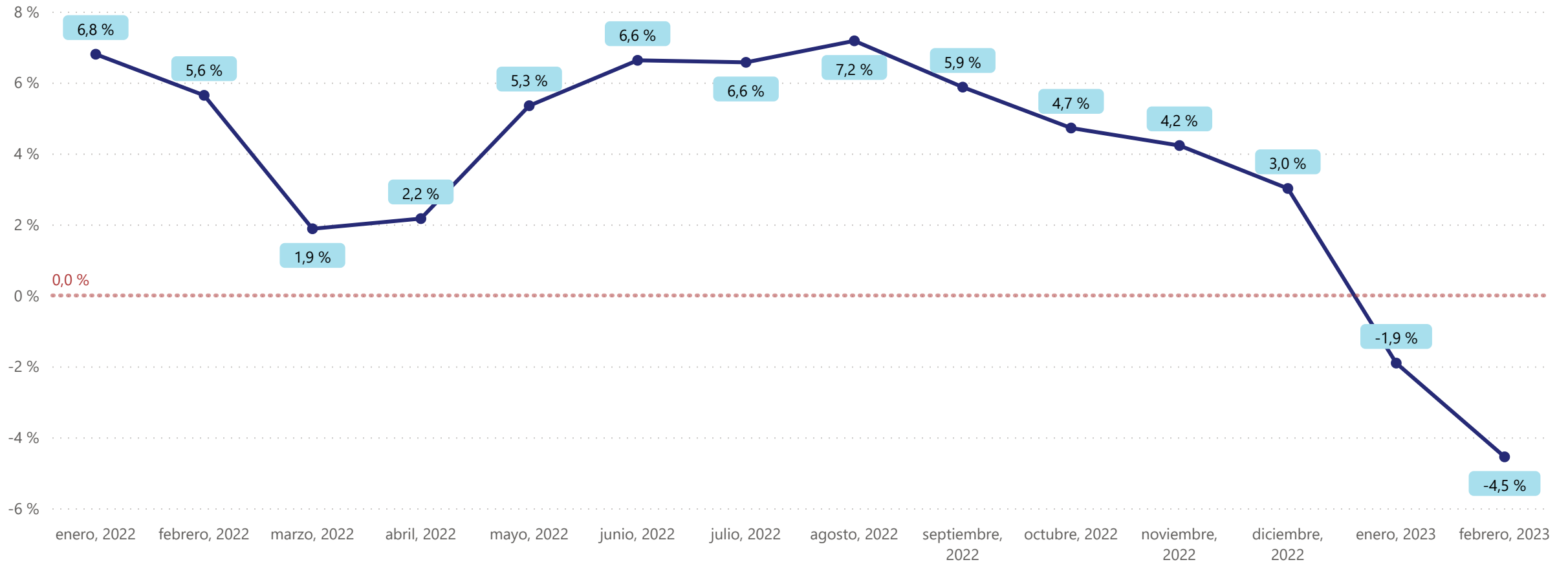
4.

CNAE: 2041 - Fabricación de jabones, detergentes y otros artículos de limpieza y abrillantamiento

### Evolución de la Producción ( Febrero de 2023 )

Variación del mes en curso respecto al mismo periodo del año anterior (%)

Fuente: INE IPI



## Evolución de Subsectores de la Industria Química

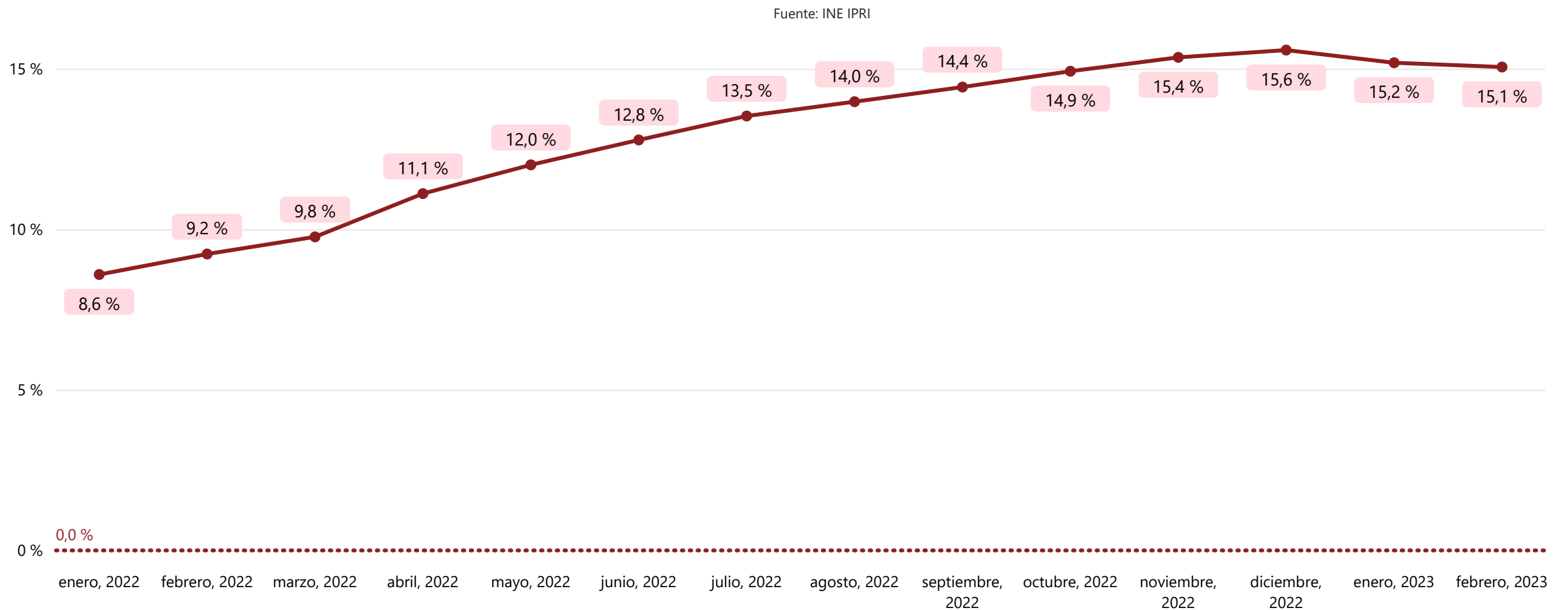
4.

CNAE: 2041 - Fabricación de jabones, detergentes y otros artículos de limpieza y abrillantamiento

### Evolución de los Precios (Febrero de 2023)

Variación del mes en curso respecto al mismo periodo del año anterior (%)

Fuente: INE IPRI



## Evolución de Subsectores de la Industria Química

4.

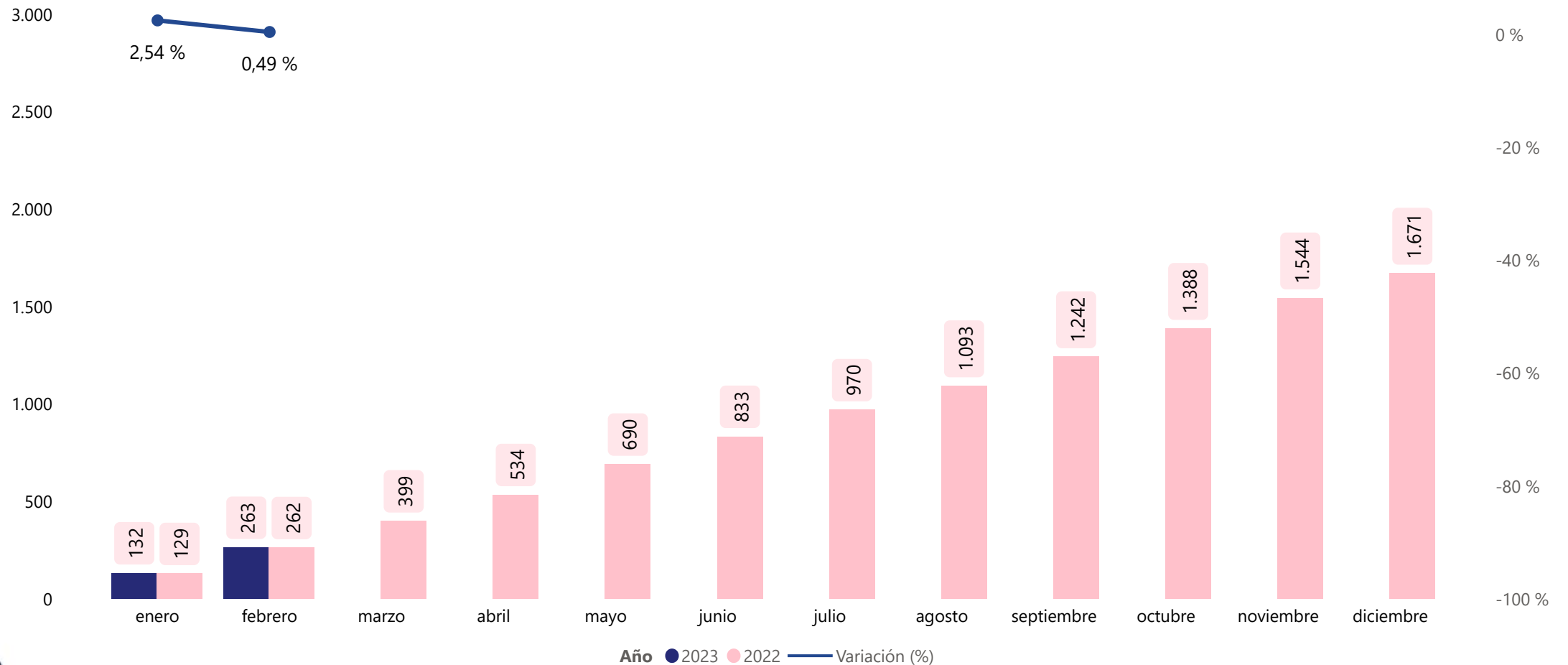
CNAE: 2041 - Fabricación de jabones, detergentes y otros artículos de limpieza y abrillantamiento

### Evolución de las Exportaciones (Febrero de 2023)

Variación desde enero hasta el mes en curso respecto al mismo periodo del año anterior (%)

Variación del valor acumulado 2023 vs 2022 (millones €)

Fuente: DATACOMEX. Clasificación CPA



## Evolución de Subsectores de la Industria Química

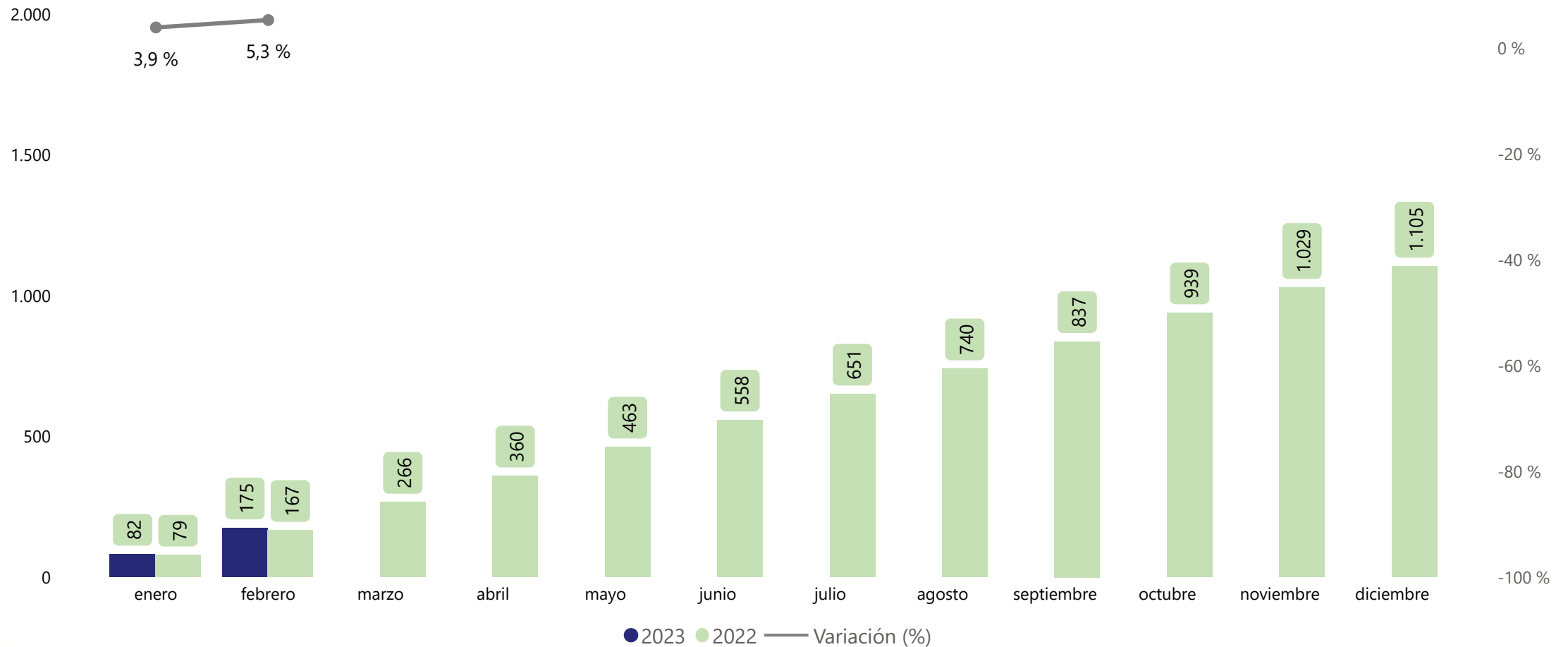
4.

CNAE: 2041 - Fabricación de jabones, detergentes y otros artículos de limpieza y abrillantamiento

### Evolución de las Importaciones (Febrero de 2023)

Variación desde enero hasta el mes en curso respecto al mismo periodo del año anterior (%)  
Variación del valor acumulado 2023 vs 2022 (millones €)

Fuente: DATACOMEX. Clasificación CPA



## Evolución de Subsectores de la Industria Química

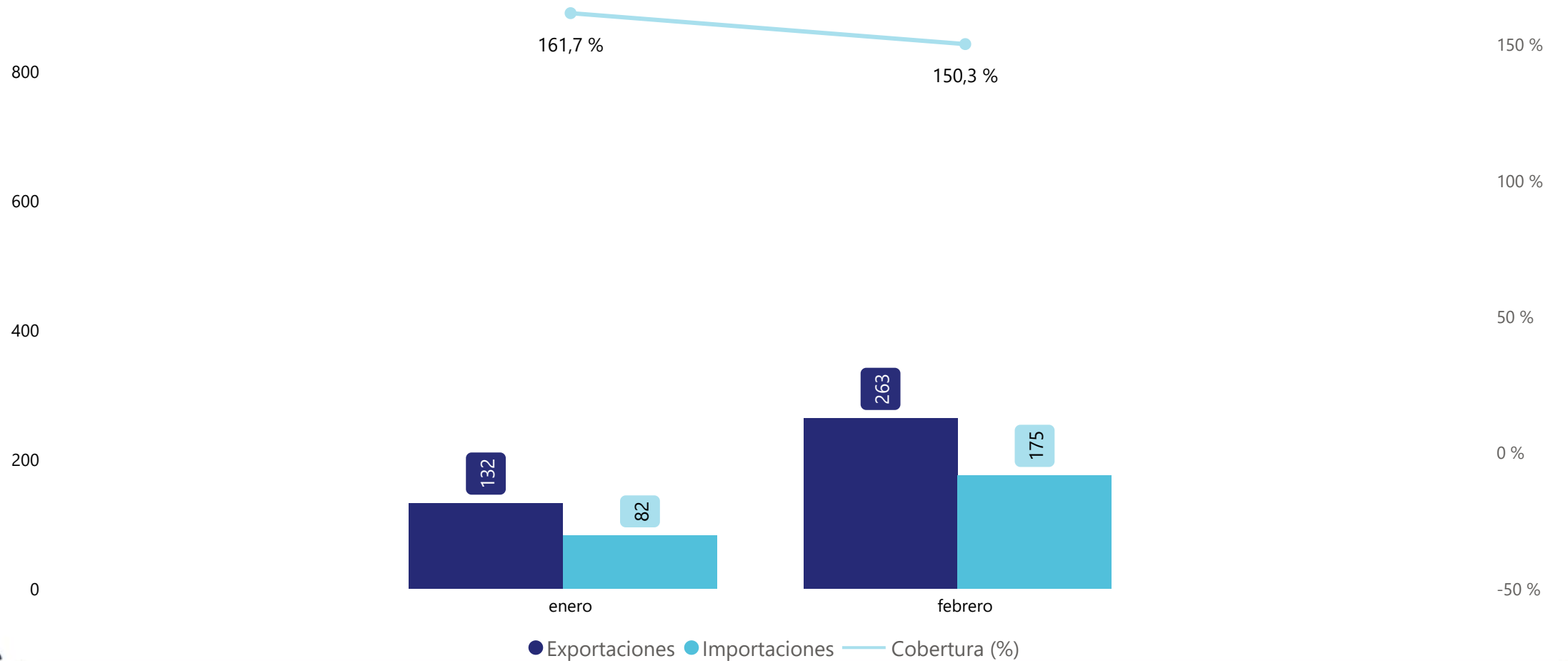
4.

CNAE: 2041 - Fabricación de jabones, detergentes y otros artículos de limpieza y abrillantamiento

### Evolución del Índice de Cobertura (Febrero de 2023)

Índice de Cobertura (%)

Fuente: DATACOMEX



# Evolución de Subsectores de la Industria Química

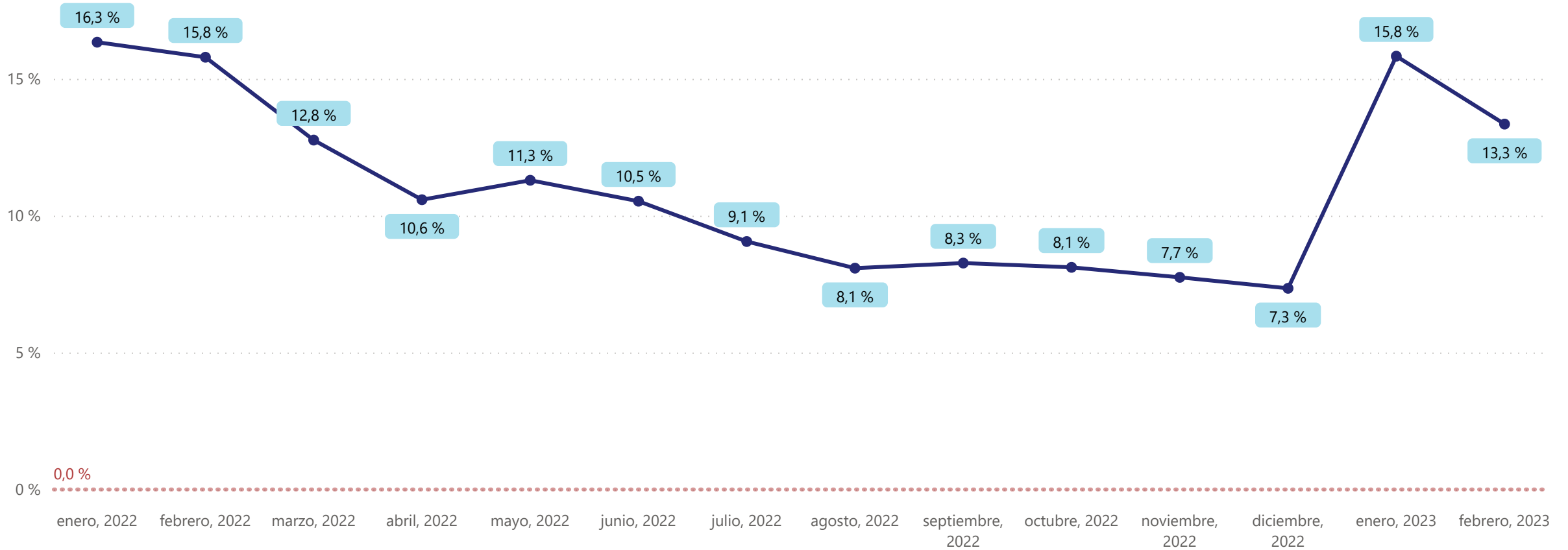
4.

CNAE: 2042-Fabricación de perfumes y cosméticos

## Evolución de la Producción ( Febrero de 2023 )

Variación del mes en curso respecto al mismo periodo del año anterior (%)

Fuente: INE IPI



## Evolución de Subsectores de la Industria Química

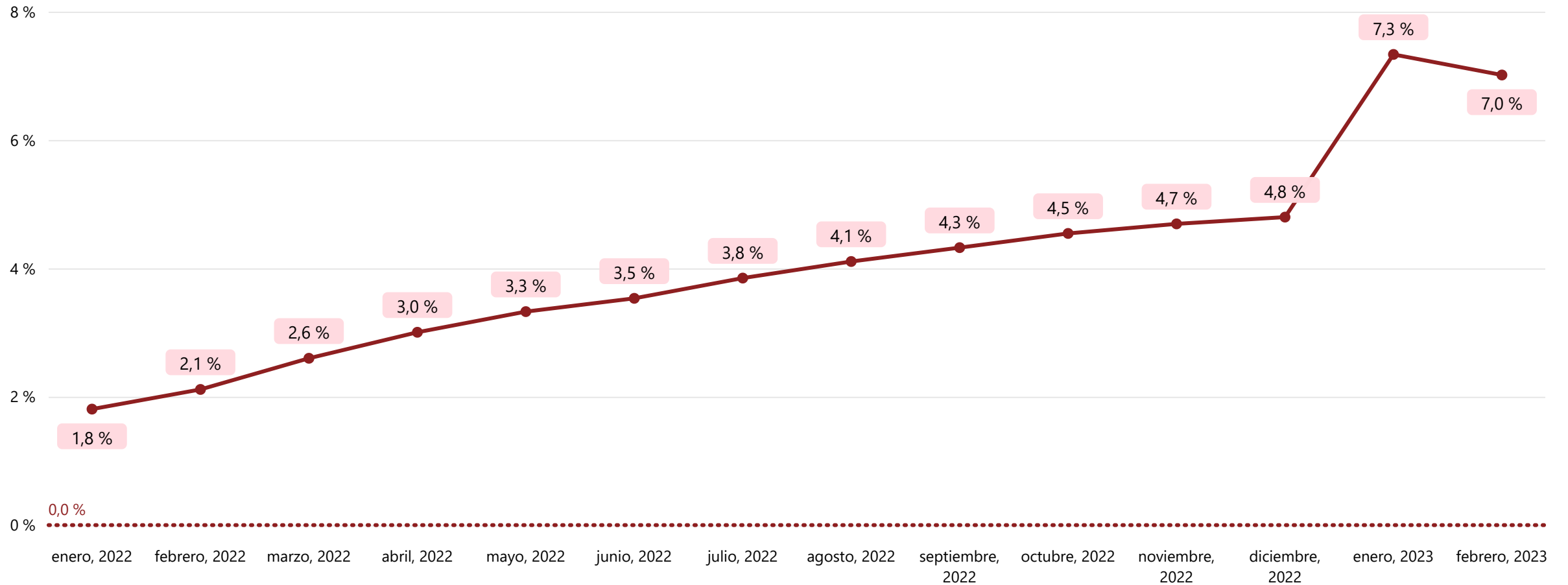
4.

CNAE: 2042-Fabricación de perfumes y cosméticos

### Evolución de los Precios (Febrero de 2023)

Variación del mes en curso respecto al mismo periodo del año anterior (%)

Fuente: INE IPI



# Evolución de Subsectores de la Industria Química

4.

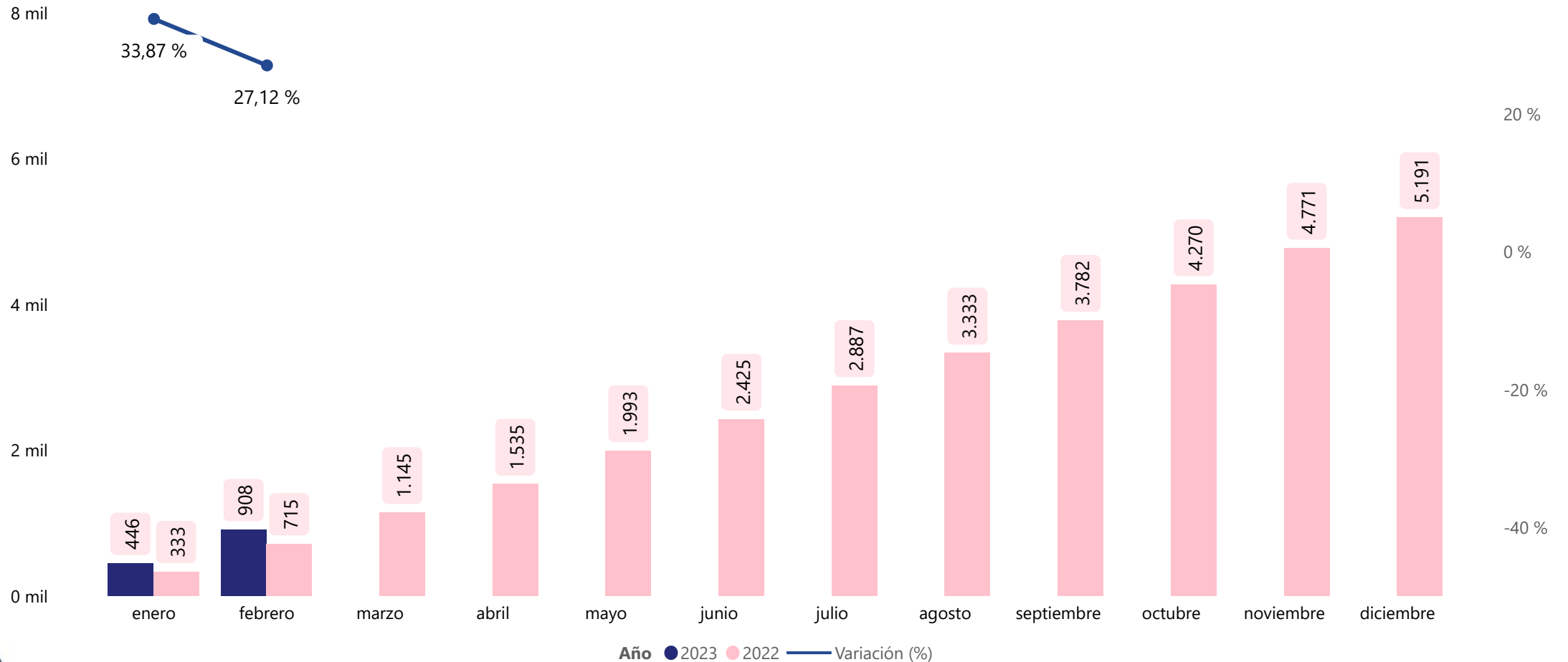
CNAE: 2042-Fabricación de perfumes y cosméticos

## Evolución de las Exportaciones (Febrero de 2023)

Variación desde enero hasta el mes en curso respecto al mismo periodo del año anterior (%)

Variación del valor acumulado 2023 vs 2022 (millones €)

Fuente: DATACOMEX. Clasificación CPA





# Evolución de Subsectores de la Industria Química

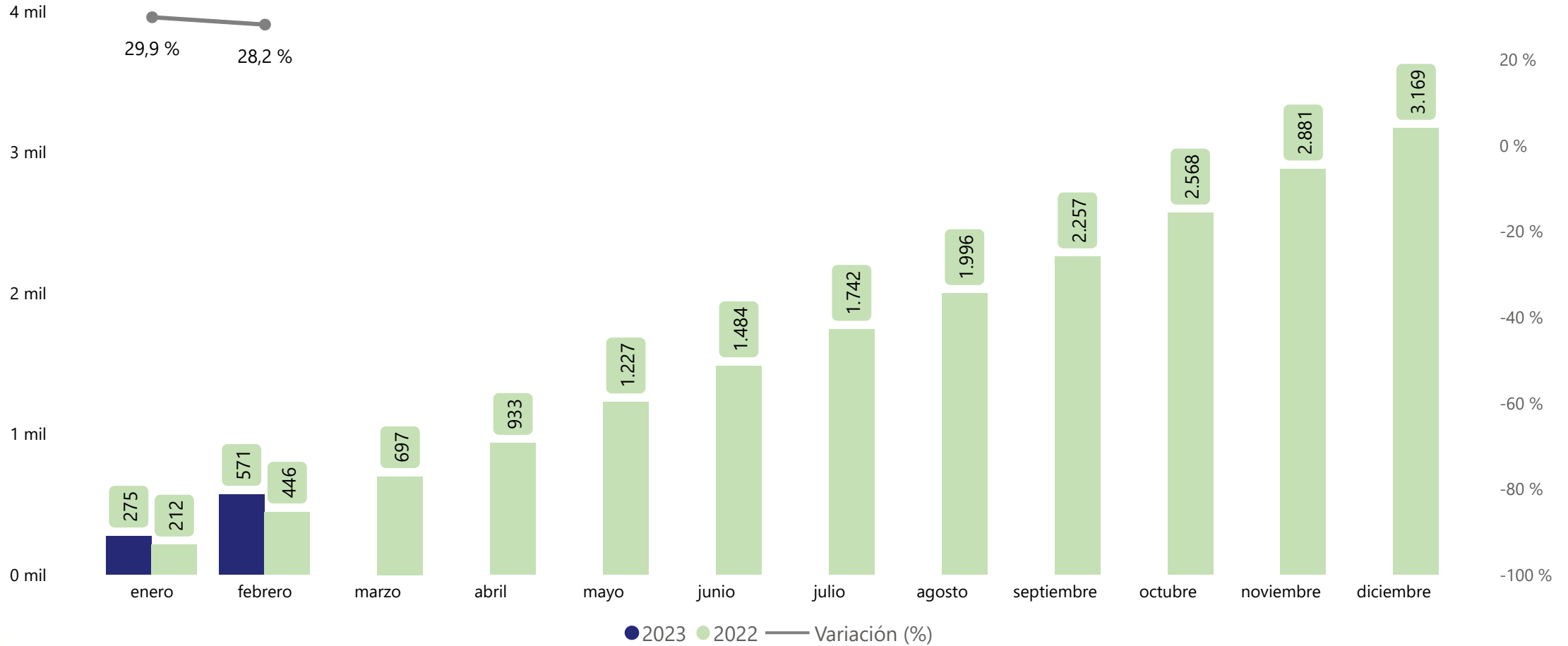
4.

CNAE: 2042-Fabricación de perfumes y cosméticos

## Evolución de las Importaciones (Febrero de 2023)

Variación desde enero hasta el mes en curso respecto al mismo periodo del año anterior (%)  
Variación del valor acumulado 2023 vs 2022 (millones €)

Fuente: DATACOMEX. Clasificación CPA



## Evolución de Subsectores de la Industria Química

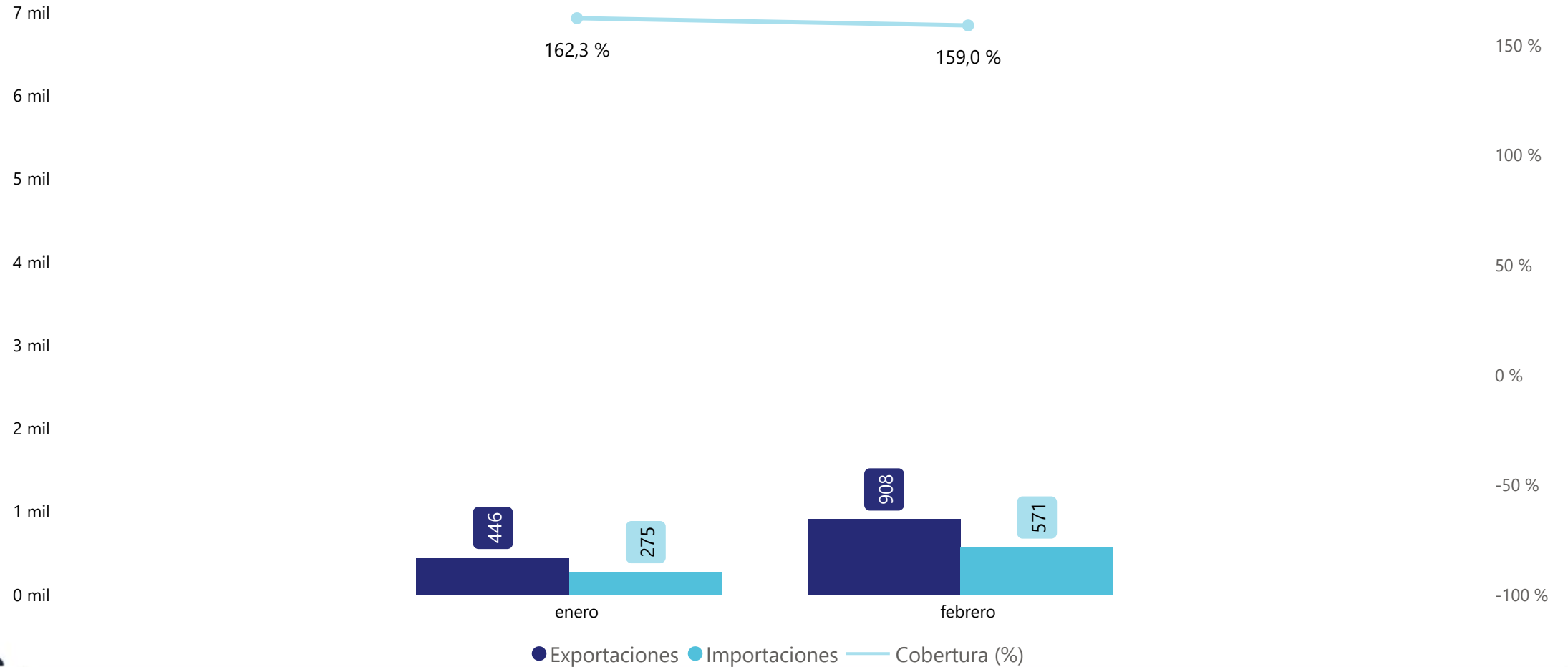
4.

CNAE: 2042-Fabricación de perfumes y cosméticos

### Evolución del Índice de Cobertura (Febrero de 2023)

Índice de Cobertura (%)

Fuente: DATACOMEX



# Evolución de Subsectores de la Industria Química

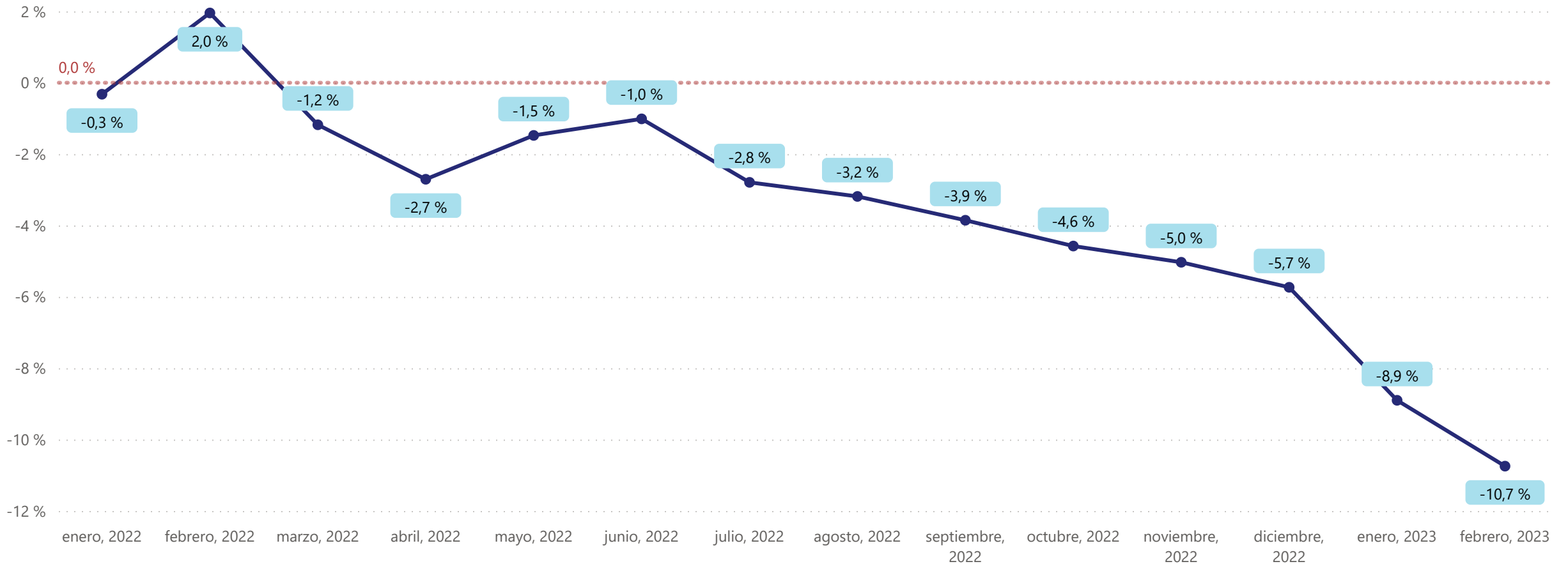
4.

CNAE: 205-Fabricación de otros productos químicos

## Evolución de la Producción ( Febrero de 2023 )

Variación del mes en curso respecto al mismo periodo del año anterior (%)

Fuente: INE IPI



## Evolución de Subsectores de la Industria Química

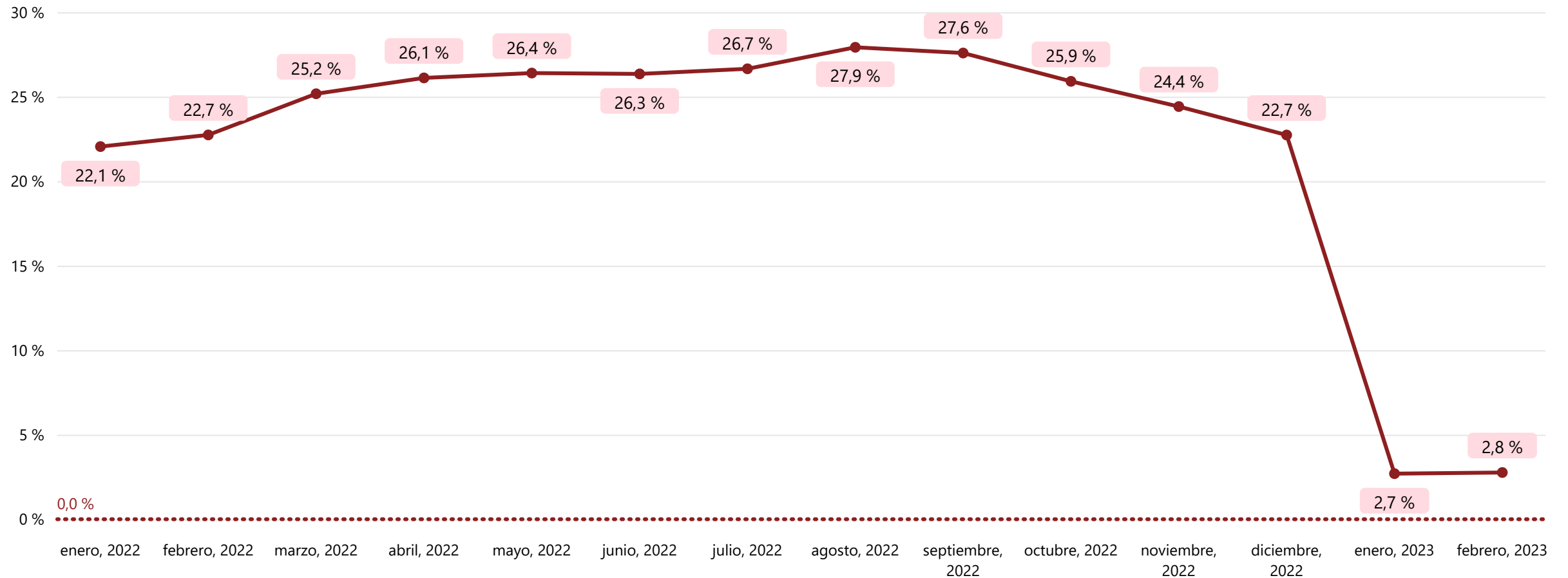
4.

CNAE: 205 - Fabricación de otros productos químicos

### Evolución de los Precios (Febrero de 2023)

Variación del mes en curso respecto al mismo periodo del año anterior (%)

Fuente: INE IPRI



# Evolución de Subsectores de la Industria Química

4.

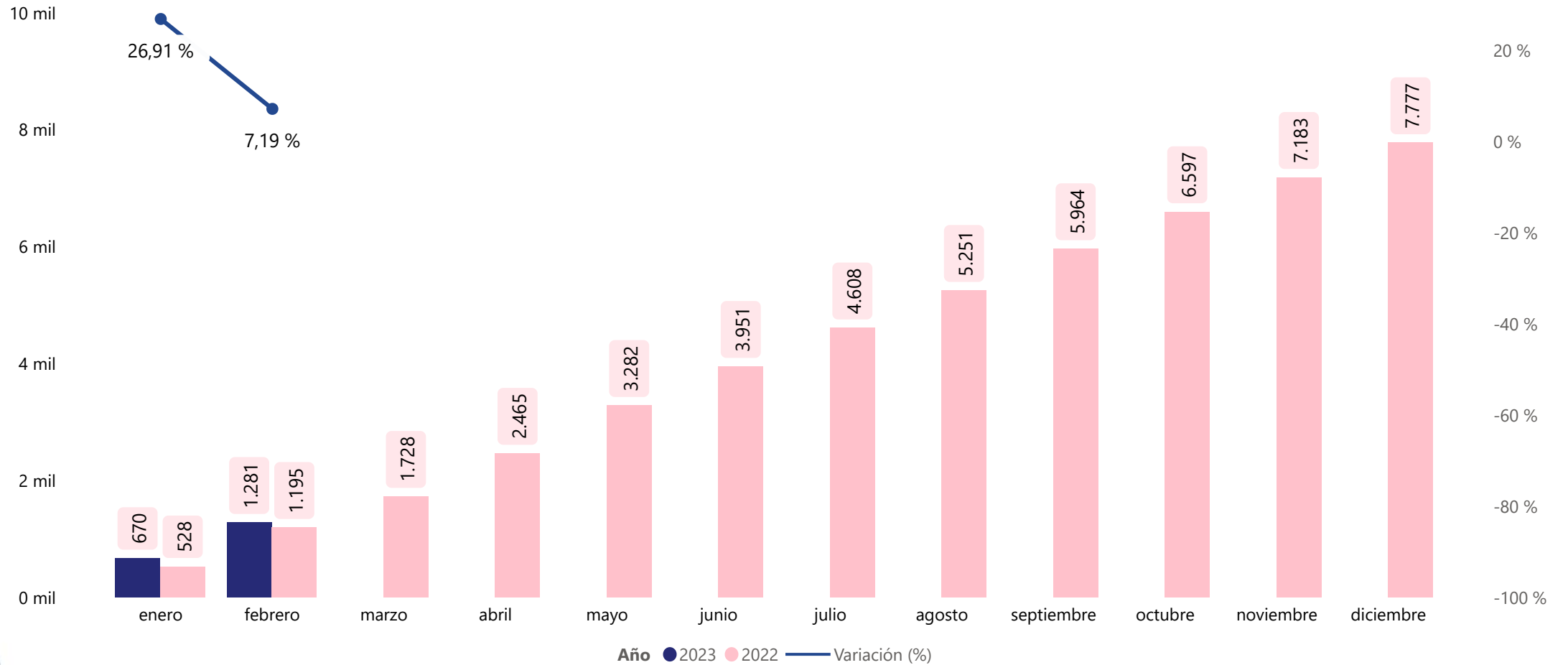
CNAE: 205-Fabricación de otros productos químicos

## Evolución de las Exportaciones (Febrero de 2023)

Variación desde enero hasta el mes en curso respecto al mismo periodo del año anterior (%)

Variación del valor acumulado 2023 vs 2022 (millones €)

Fuente: DATACOMEX. Clasificación CPA



# Evolución de Subsectores de la Industria Química

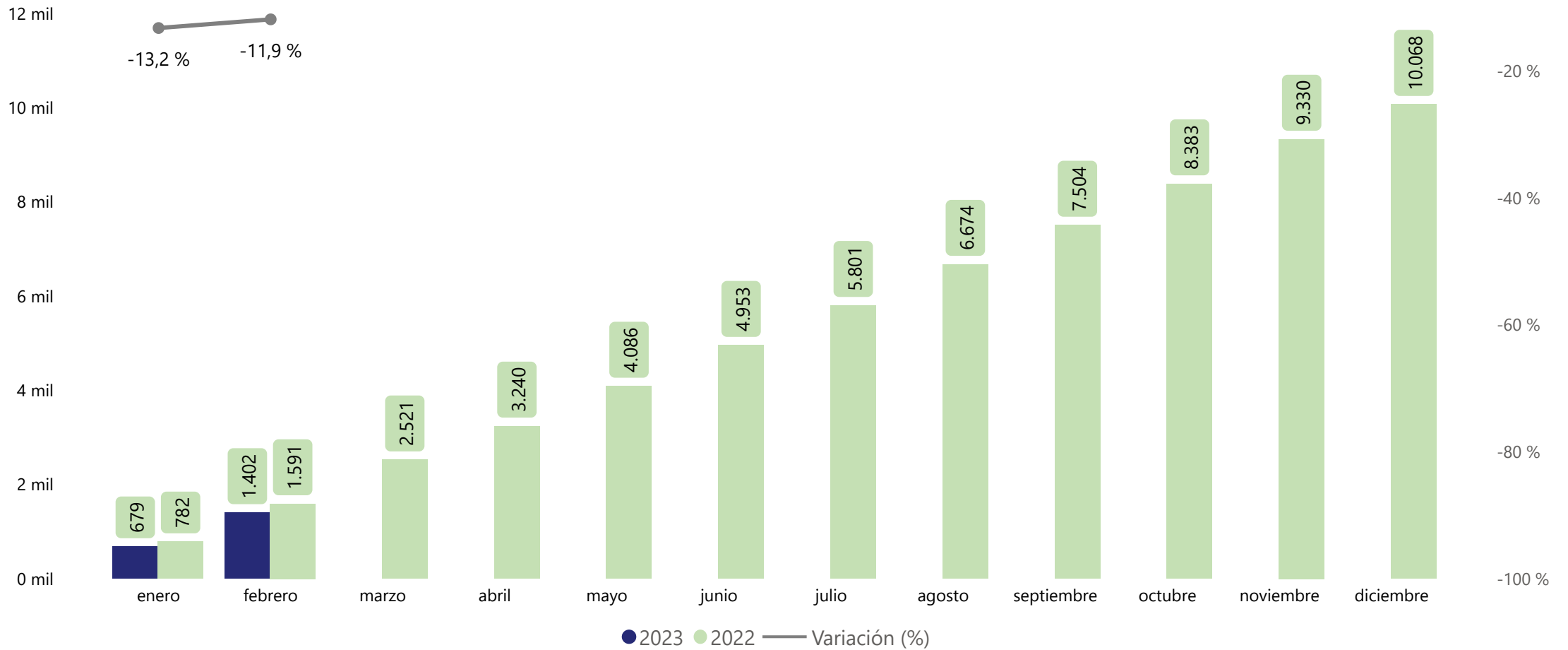
4.

CNAE: 205-Fabricación de otros productos químicos

## Evolución de las Importaciones (Febrero de 2023)

Variación desde enero hasta el mes en curso respecto al mismo periodo del año anterior (%)  
Variación del valor acumulado 2023 vs 2022 (millones €)

Fuente: DATACOMEX. Clasificación CPA



## Evolución de Subsectores de la Industria Química

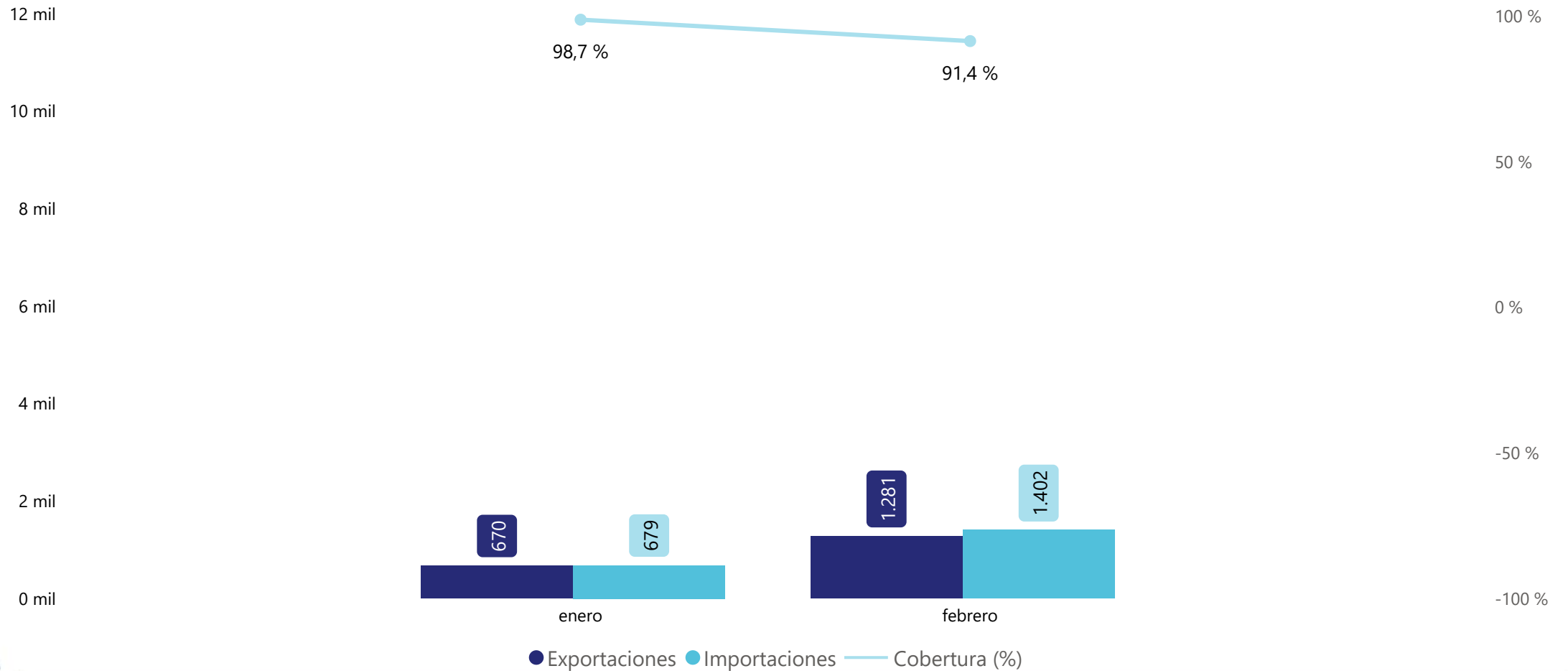
4.

CNAE: 205 - Fabricación de otros productos químicos

### Evolución del Índice de Cobertura (Febrero de 2023)

Índice de Cobertura (%)

Fuente: DATACOMEX



## Evolución de Subsectores de la Industria Química

4.

CNAE: 2051 - Fabricación de Explosivos

### Evolución de la Producción ( Febrero de 2023 )

Variación del mes en curso respecto al mismo periodo del año anterior (%)

Fuente: INE IPI





## Evolución de Subsectores de la Industria Química

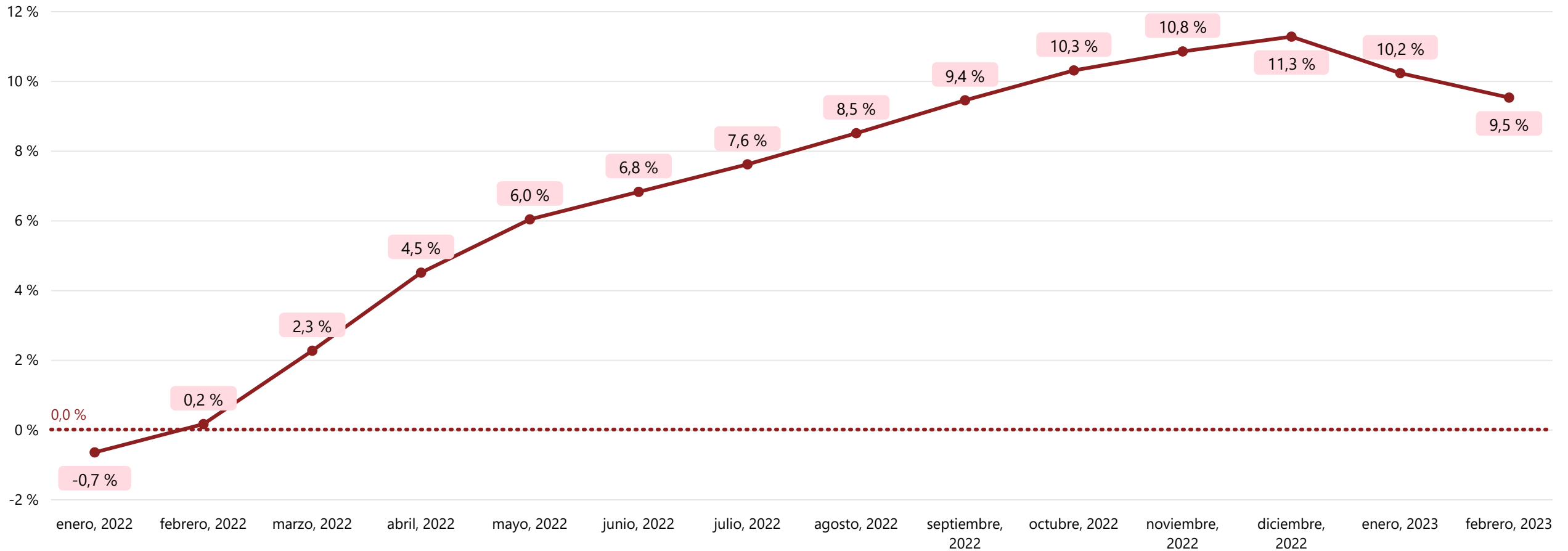
4.

CNAE: 2051-Fabricación de explosivos

### Evolución de los Precios (Febrero de 2023)

Variación del mes en curso respecto al mismo periodo del año anterior (%)

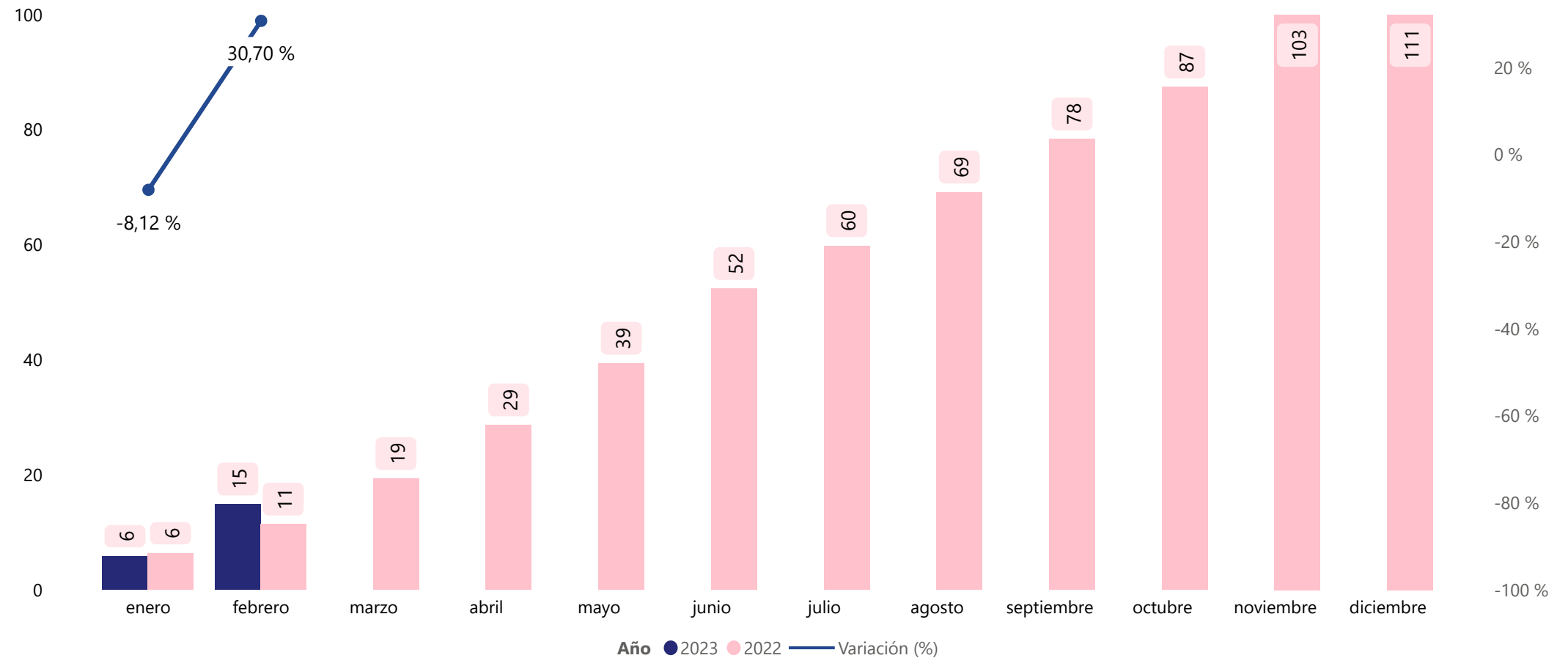
Fuente: INE IPI



## Evolución de las Exportaciones (Febrero de 2023)

Variación desde enero hasta el mes en curso respecto al mismo periodo del año anterior (%)  
Variación del valor acumulado 2023 vs 2022 (millones €)

Fuente: DATACOMEX. Clasificación CPA



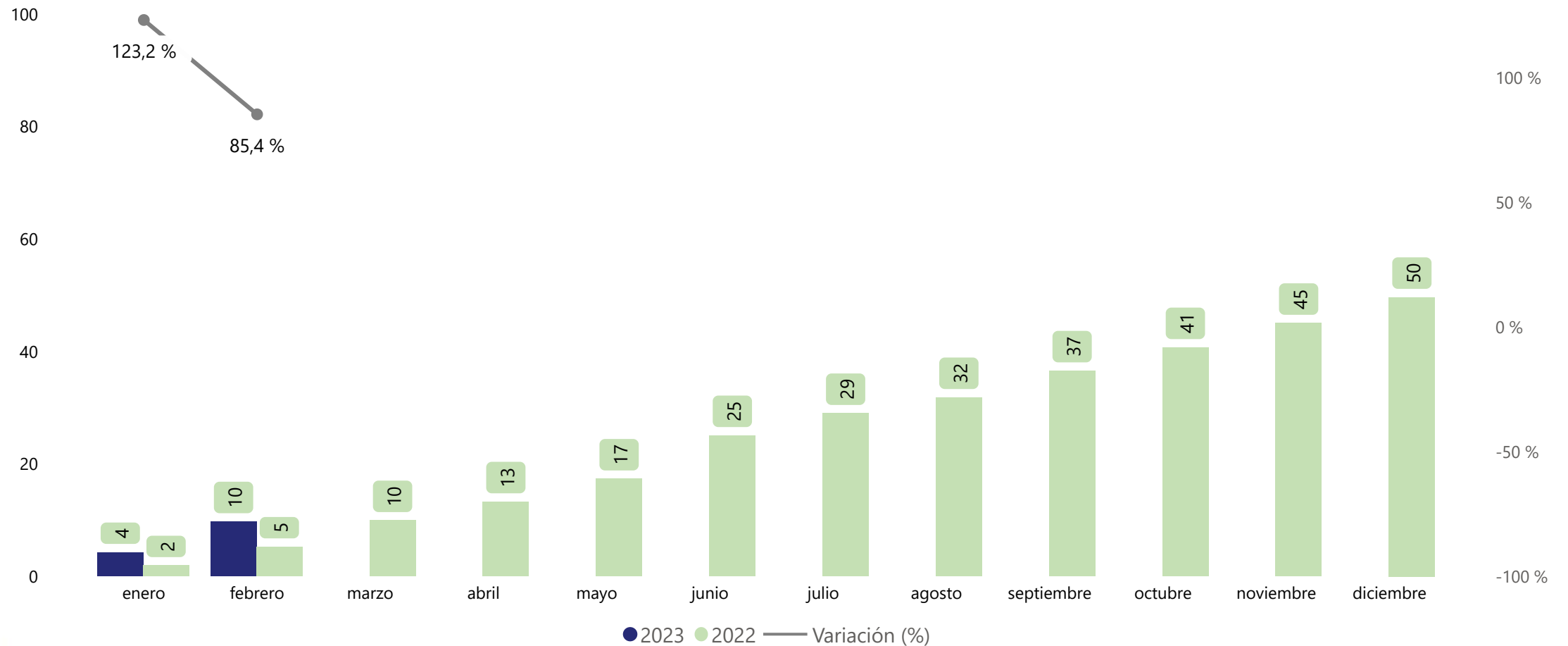
## Evolución de Subsectores de la Industria Química

CNAE: 2051 - Fabricación de explosivos

### Evolución de las Importaciones (Febrero de 2023)

Variación desde enero hasta el mes en curso respecto al mismo periodo del año anterior (%)  
Variación del valor acumulado 2023 vs 2022 (millones €)

Fuente: DATACOMEX. Clasificación CPA



# Evolución de Subsectores de la Industria Química

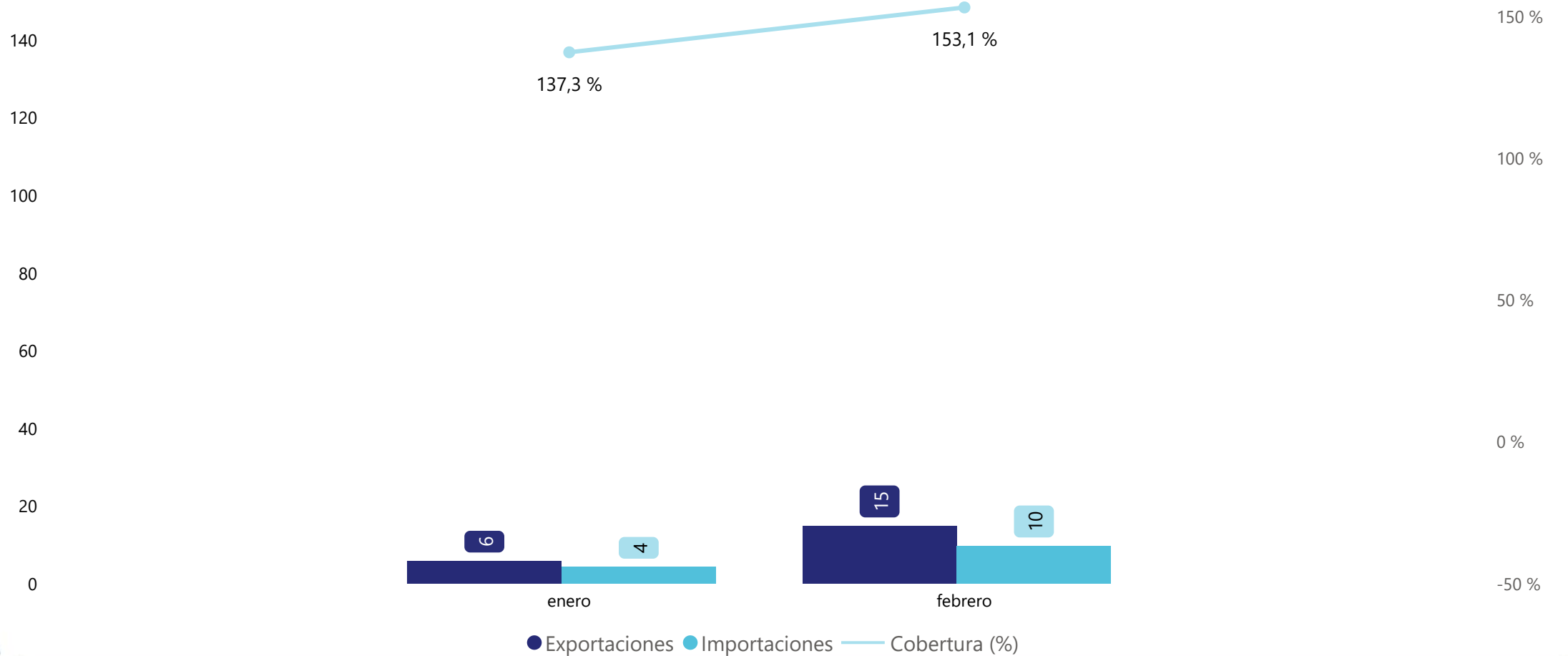
4.

CNAE: 2051 -Fabricación de explosivos

### Evolución del Índice de Cobertura (Febrero de 2023)

Índice de Cobertura (%)

Fuente: DATACOMEX



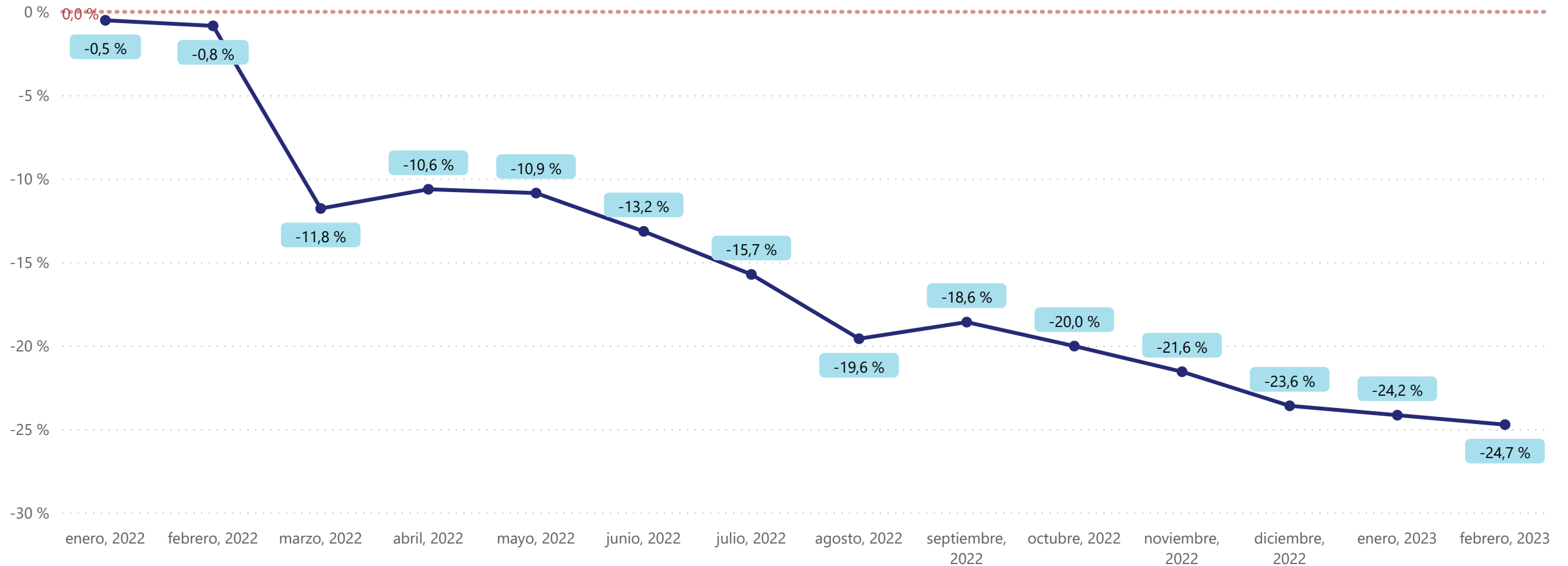
# Evolución de Subsectores de la Industria Química

CNAE: 2052-Fabricación de colas

## Evolución de la Producción ( Febrero de 2023 )

Variación del mes en curso respecto al mismo periodo del año anterior (%)

Fuente: INE IPI



## Evolución de Subsectores de la Industria Química

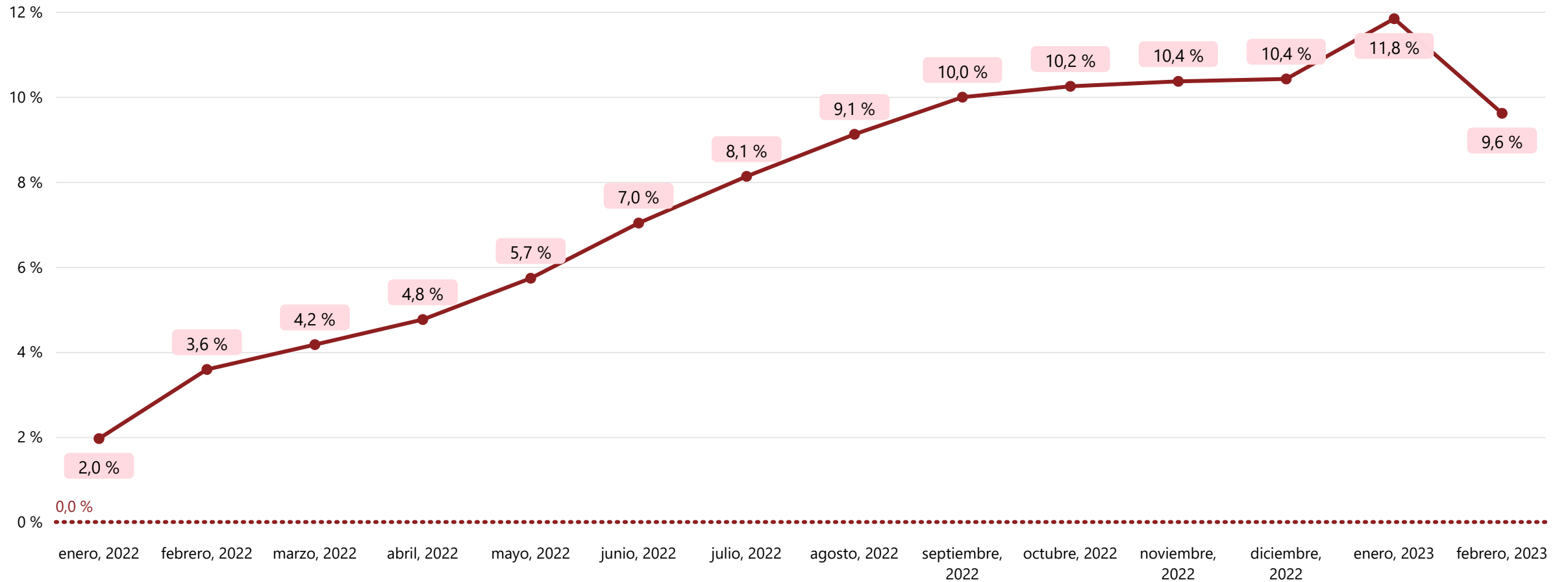
4.

CNAE: 2052-Fabricación de colas

### Evolución de los Precios (Febrero de 2023)

Variación del mes en curso respecto al mismo periodo del año anterior (%)

Fuente: INE IPI



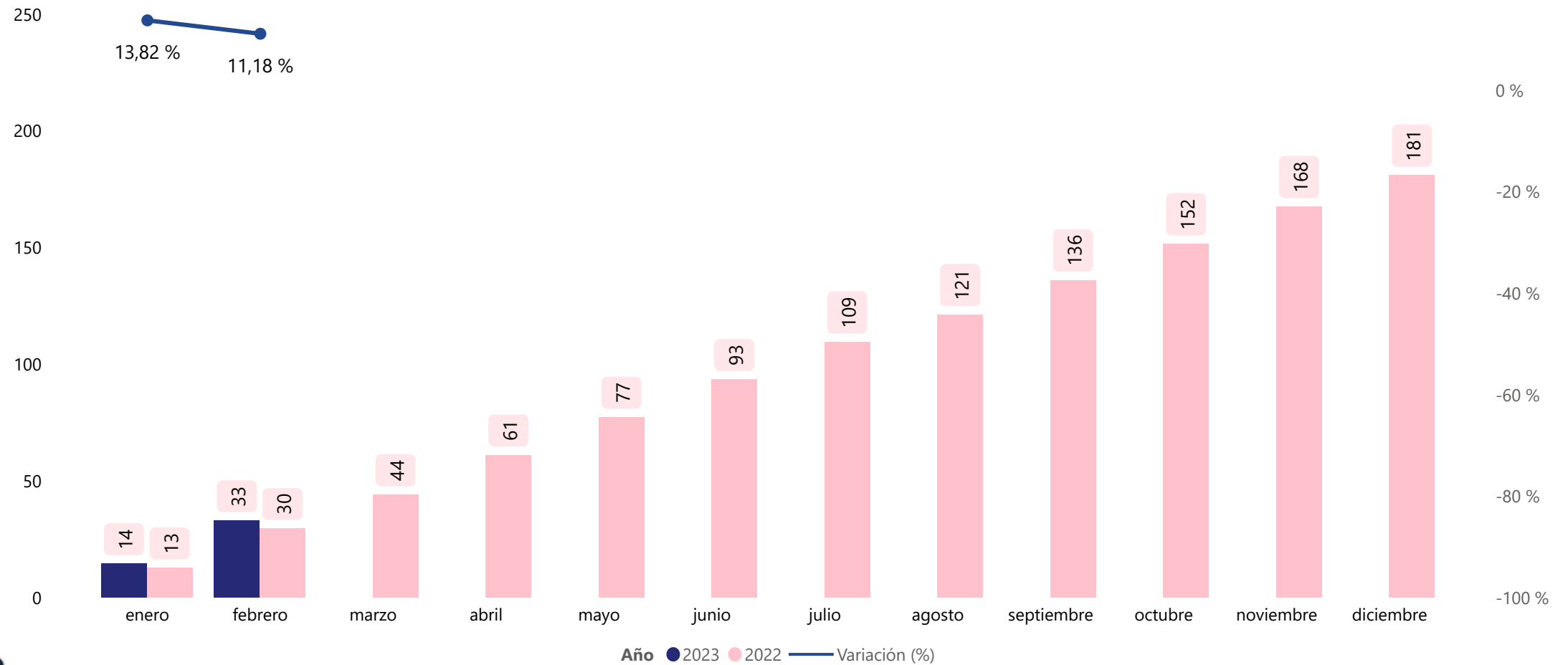
## Evolución de Subsectores de la Industria Química

CNAE: 2052-Fabricación de colas

### Evolución de las Exportaciones (Febrero de 2023)

Variación desde enero hasta el mes en curso respecto al mismo periodo del año anterior (%)  
Variación del valor acumulado 2023 vs 2022 (millones €)

Fuente: DATACOMEX. Clasificación CPA



# Evolución de Subsectores de la Industria Química

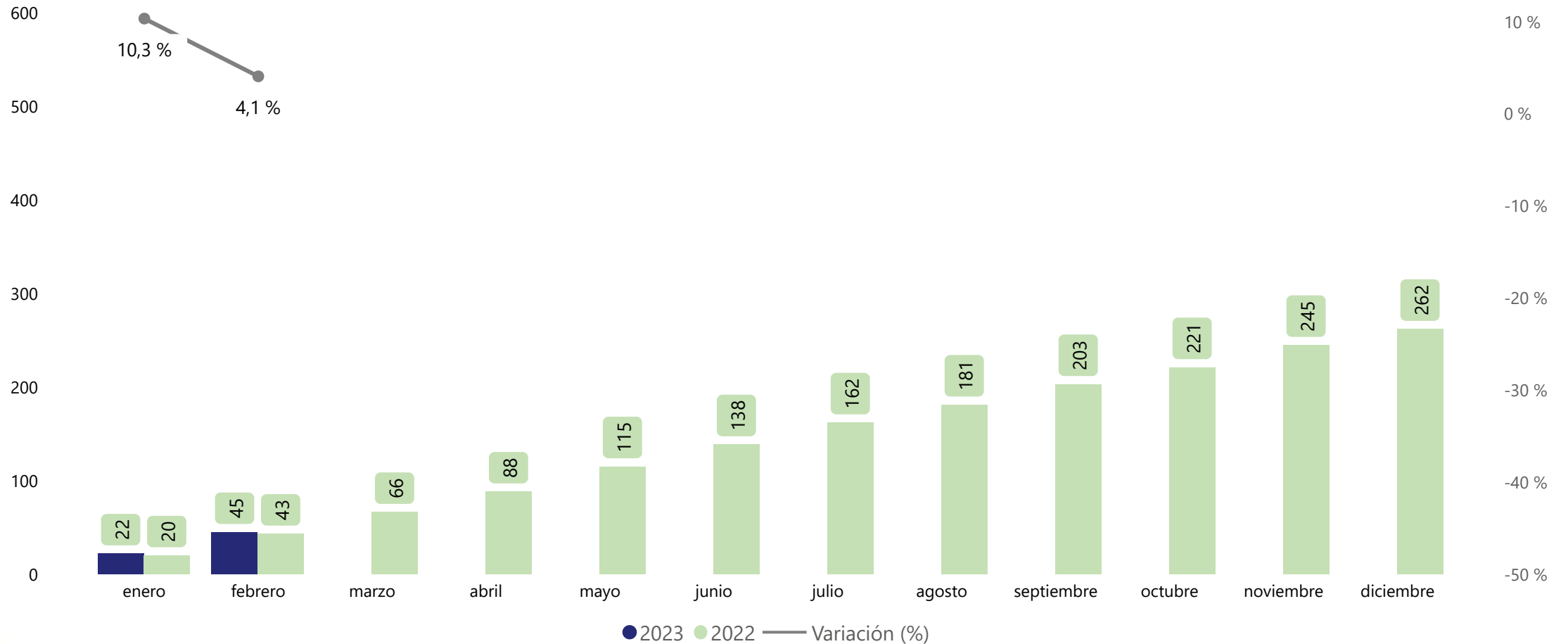
4.

CNAE: 2052-Fabricación de colas

## Evolución de las Importaciones (Febrero de 2023)

Variación desde enero hasta el mes en curso respecto al mismo periodo del año anterior (%)  
Variación del valor acumulado 2023 vs 2022 (millones €)

Fuente: DATACOMEX. Clasificación CPA





## Evolución de Subsectores de la Industria Química

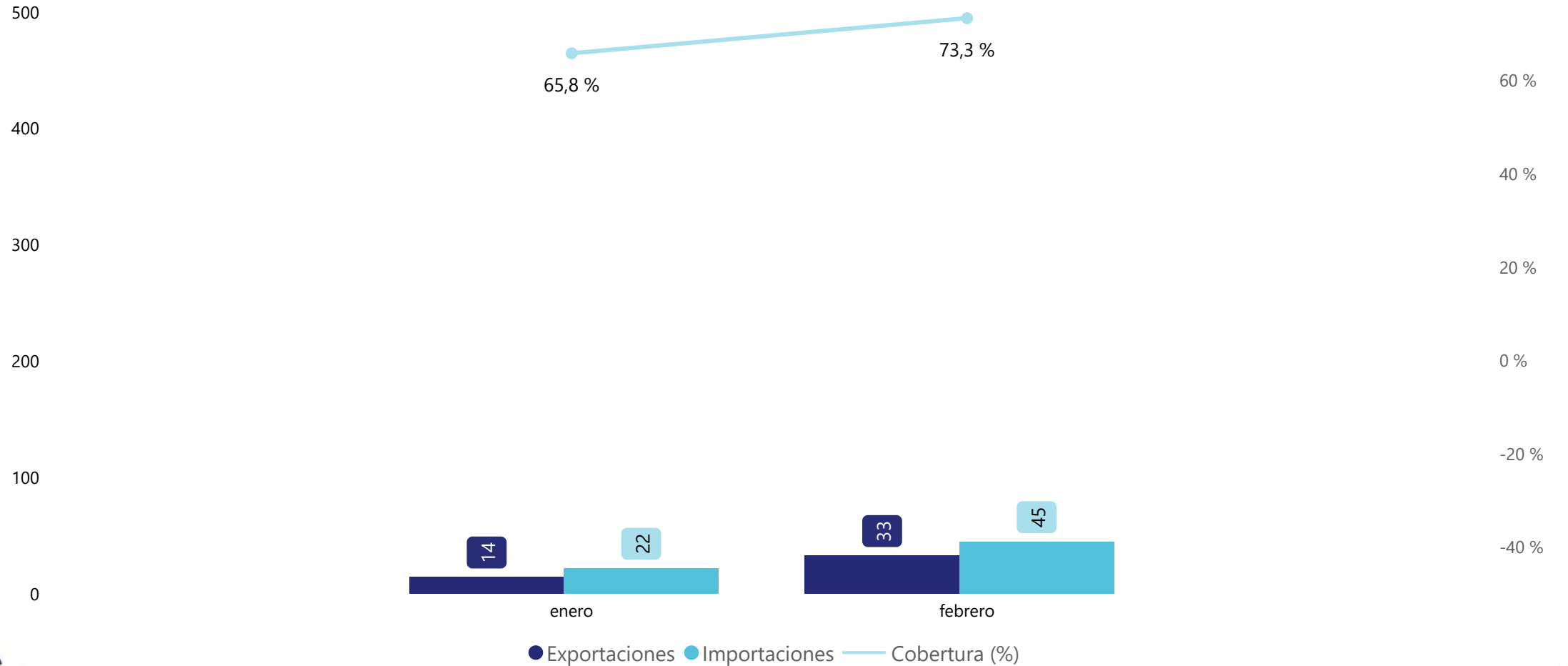
4.

CNAE: 2052-Fabricación de colas

### Evolución del Índice de Cobertura (Febrero de 2023)

Índice de Cobertura (%)

Fuente: DATACOMEX



## Evolución de Subsectores de la Industria Química

4.

CNAE: 2053-Fabricación de aceites esenciales

### Evolución de la Producción ( Febrero de 2023 )

Variación del mes en curso respecto al mismo periodo del año anterior (%)

Fuente: INE IPI



## Evolución de Subsectores de la Industria Química

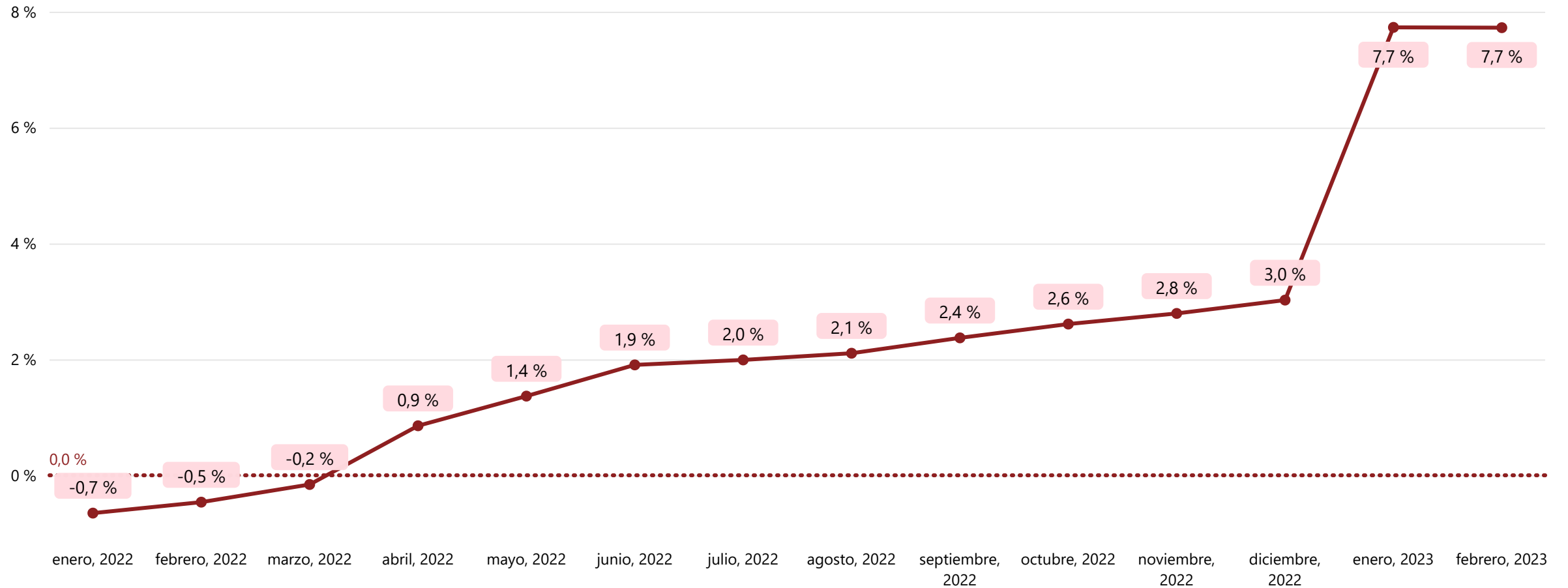
4.

CNAE: 2053-Fabricación de aceites esenciales

### Evolución de los Precios (Febrero de 2023)

Variación del mes en curso respecto al mismo periodo del año anterior (%)

Fuente: INE IPI



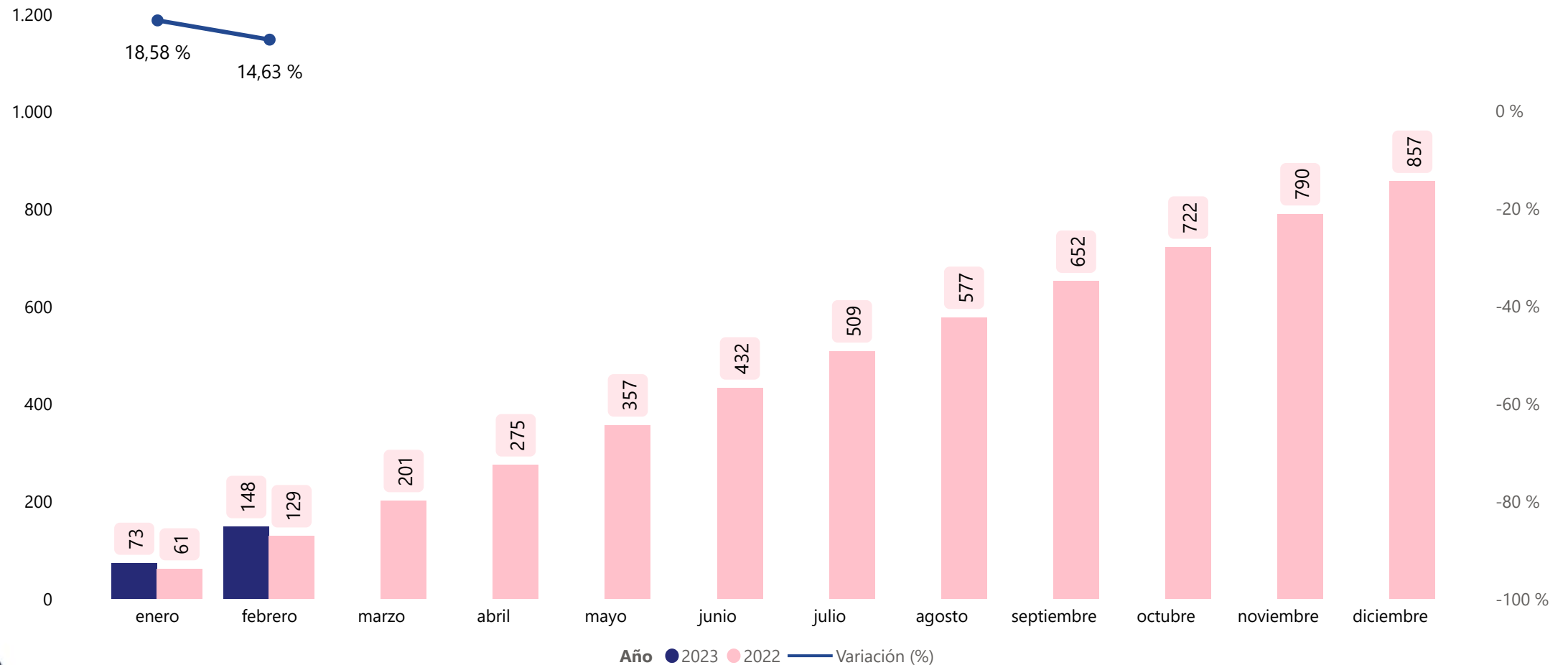
## Evolución de Subsectores de la Industria Química

CNAE: 2053-Fabricación de aceites esenciales

### Evolución de las Exportaciones (Febrero de 2023)

Variación desde enero hasta el mes en curso respecto al mismo periodo del año anterior (%)  
Variación del valor acumulado 2023 vs 2022 (millones €)

Fuente: DATACOMEX. Clasificación CPA



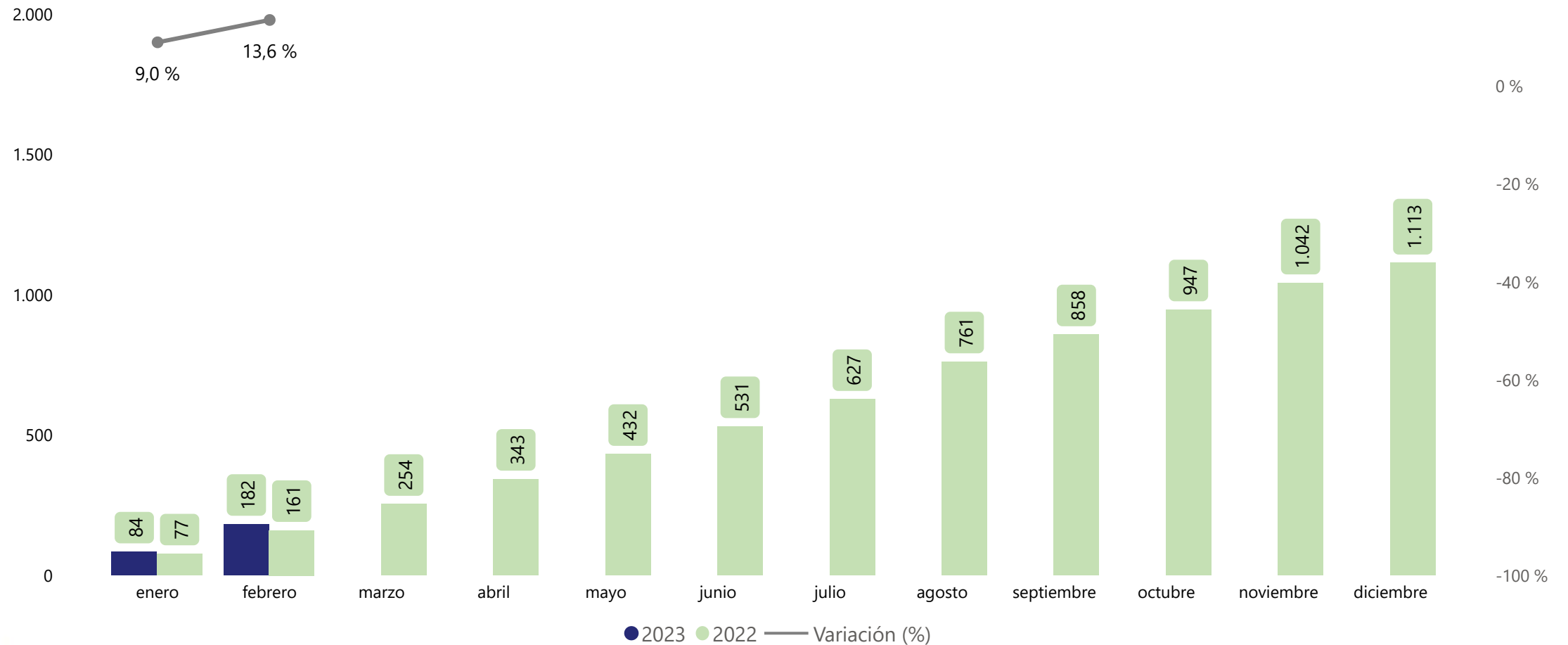
## Evolución de Subsectores de la Industria Química

CNAE: 2053-Fabricación de aceites esenciales

### Evolución de las Importaciones (Febrero de 2023)

Variación desde enero hasta el mes en curso respecto al mismo periodo del año anterior (%)  
Variación del valor acumulado 2023 vs 2022 (millones €)

Fuente: DATACOMEX. Clasificación CPA



## Evolución de Subsectores de la Industria Química

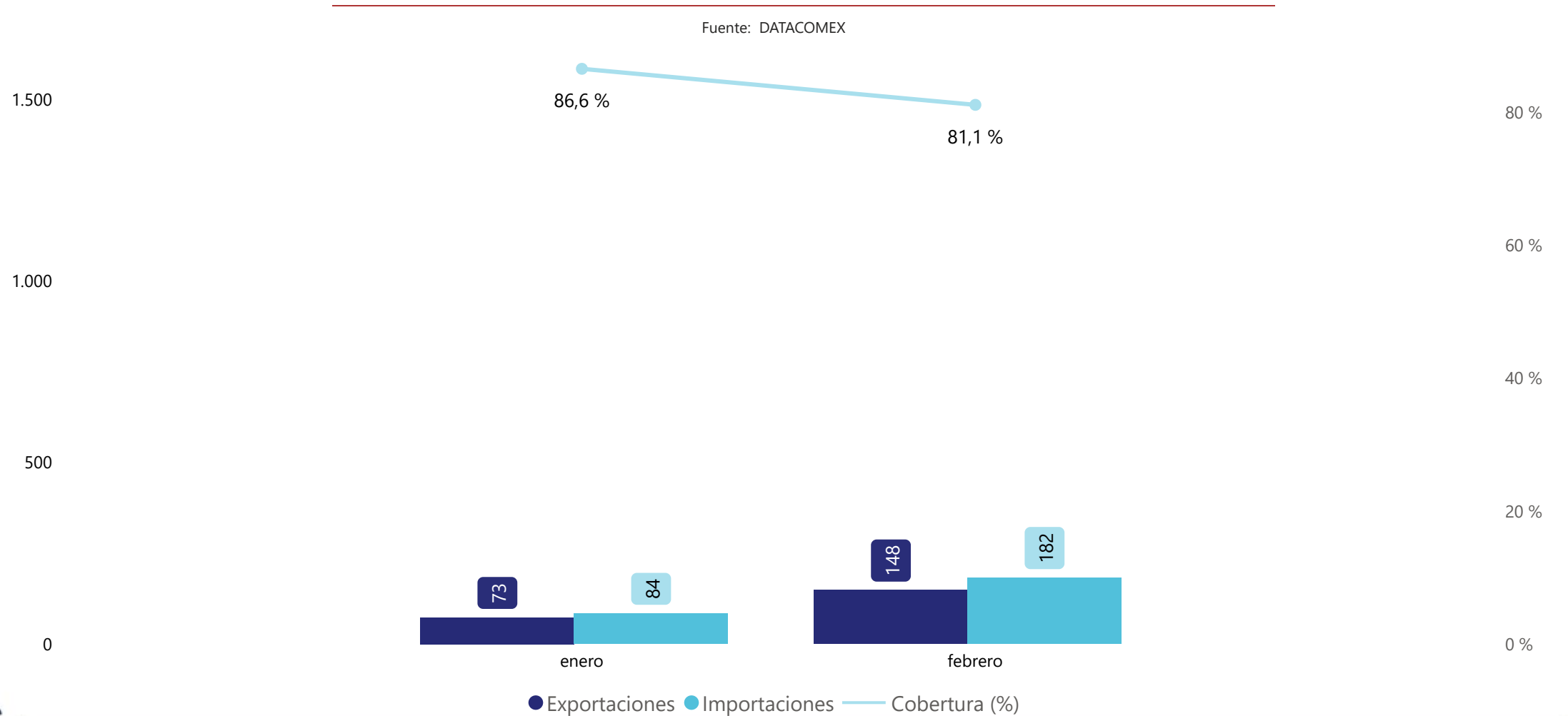
4.

CNAE: 2053-Fabricación de aceites esenciales

### Evolución del Índice de Cobertura (Febrero de 2023)

Índice de Cobertura (%)

Fuente: DATACOMEX



## Evolución de Subsectores de la Industria Química

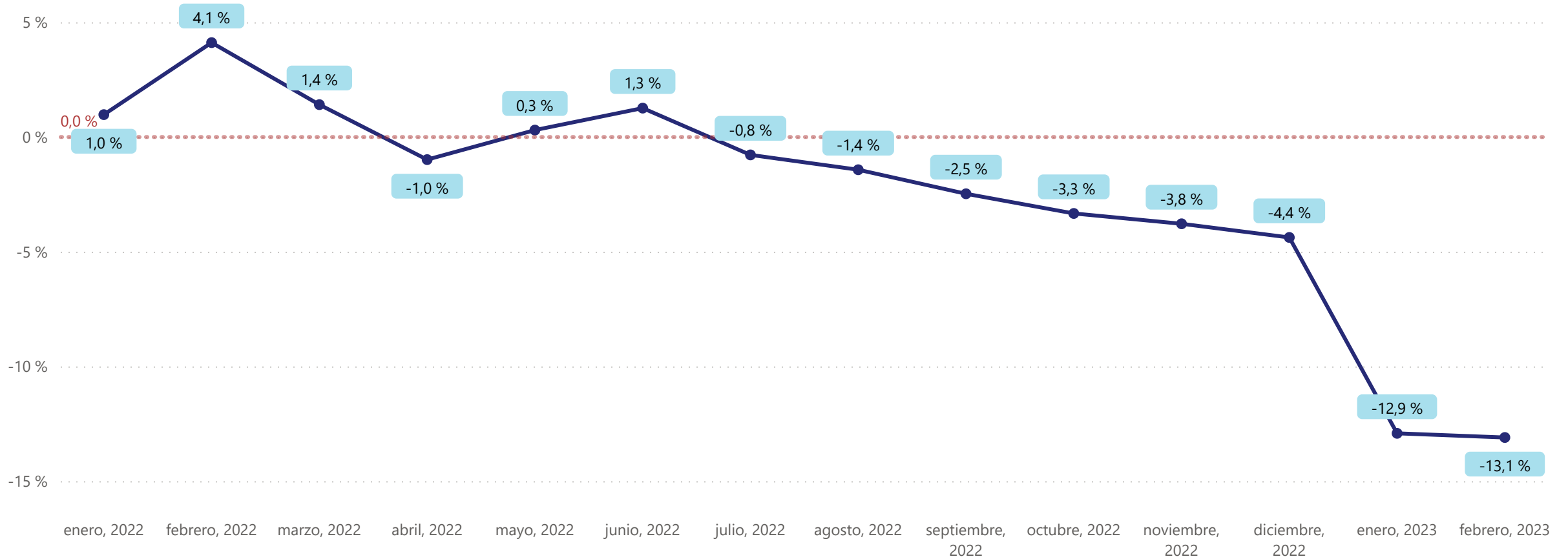
4.

CNAE: 2059-Fabricación de otros productos químicos n.c.o.p.

### Evolución de la Producción ( Febrero de 2023 )

Variación del mes en curso respecto al mismo periodo del año anterior (%)

Fuente: INE IPI



## Evolución de Subsectores de la Industria Química

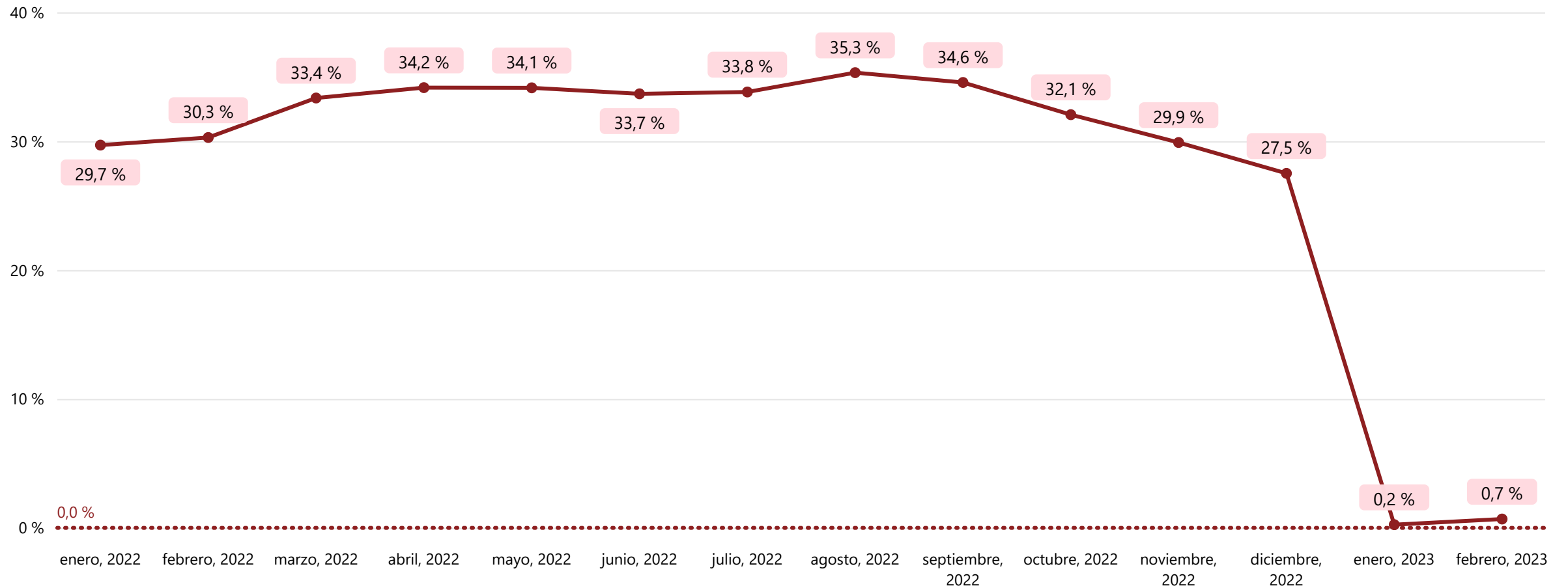
4.

CNAE: 2059-Fabricación de otros productos químicos n.c.o.p.

### Evolución de los Precios (Febrero de 2023)

Variación del mes en curso respecto al mismo periodo del año anterior (%)

Fuente: INE IPRI





# Evolución de Subsectores de la Industria Química

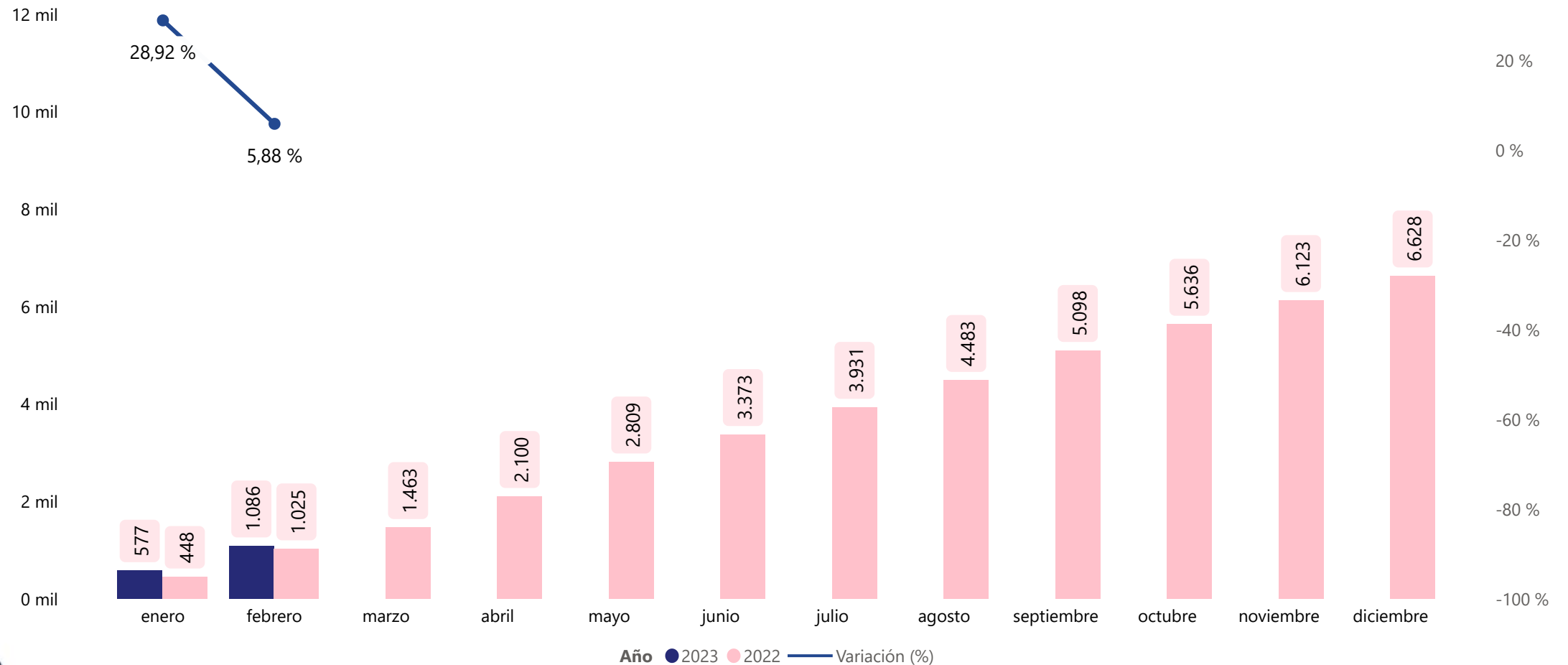
CNAE: 2059-Fabricación de otros productos químicos n.c.o.p.

## Evolución de las Exportaciones (Febrero de 2023)

Variación desde enero hasta el mes en curso respecto al mismo periodo del año anterior (%)

Variación del valor acumulado 2023 vs 2022 (millones €)

Fuente: DATACOMEX. Clasificación CPA



## Evolución de Subsectores de la Industria Química

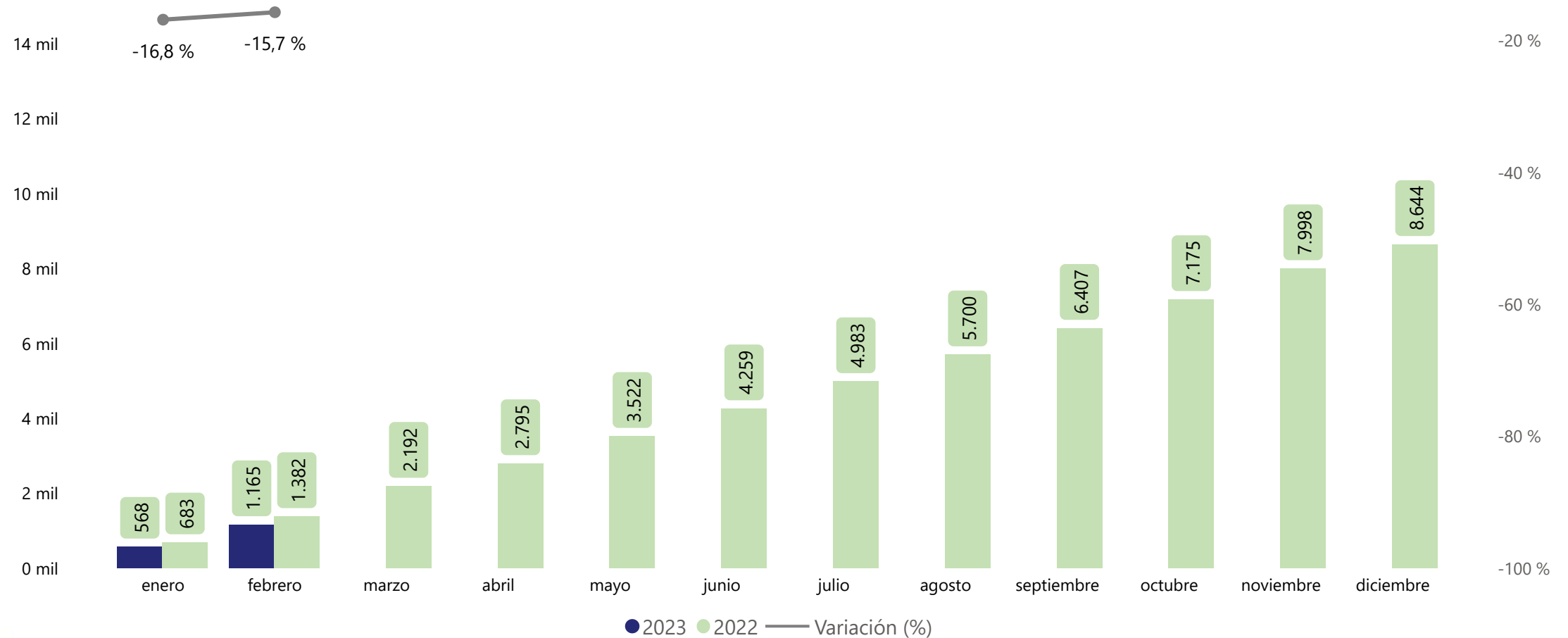
CNAE: 2059-Fabricación de otros productos químicos n.c.o.p.

### Evolución de las Importaciones (Febrero de 2023)

Variación desde enero hasta el mes en curso respecto al mismo periodo del año anterior (%)

Variación del valor acumulado 2023 vs 2022 (millones €)

Fuente: DATACOMEX. Clasificación CPA



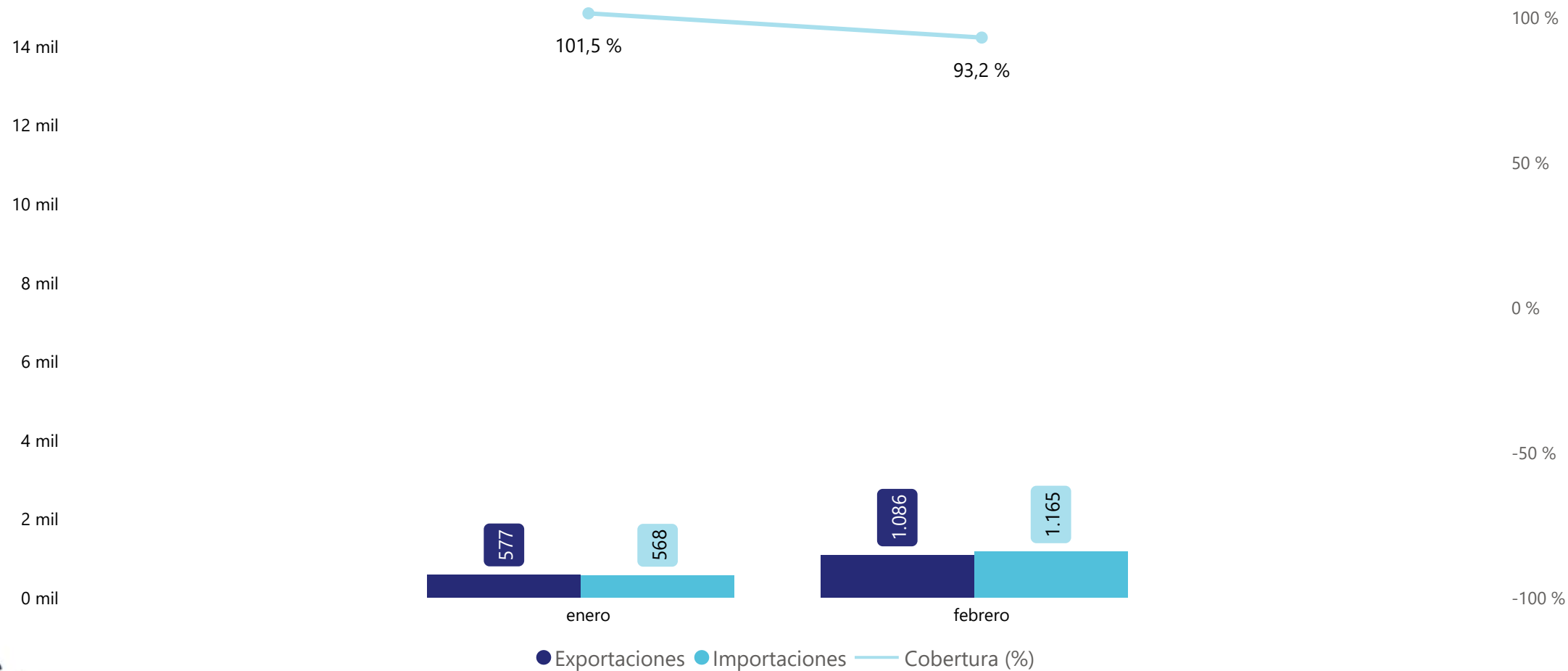
## Evolución de Subsectores de la Industria Química

CNAE: 2059-Fabricación de otros productos químicos n.c.o.p.

## Evolución del Índice de Cobertura (Febrero de 2023)

Índice de Cobertura (%)

Fuente: DATACOMEX



## Evolución de Subsectores de la Industria Química

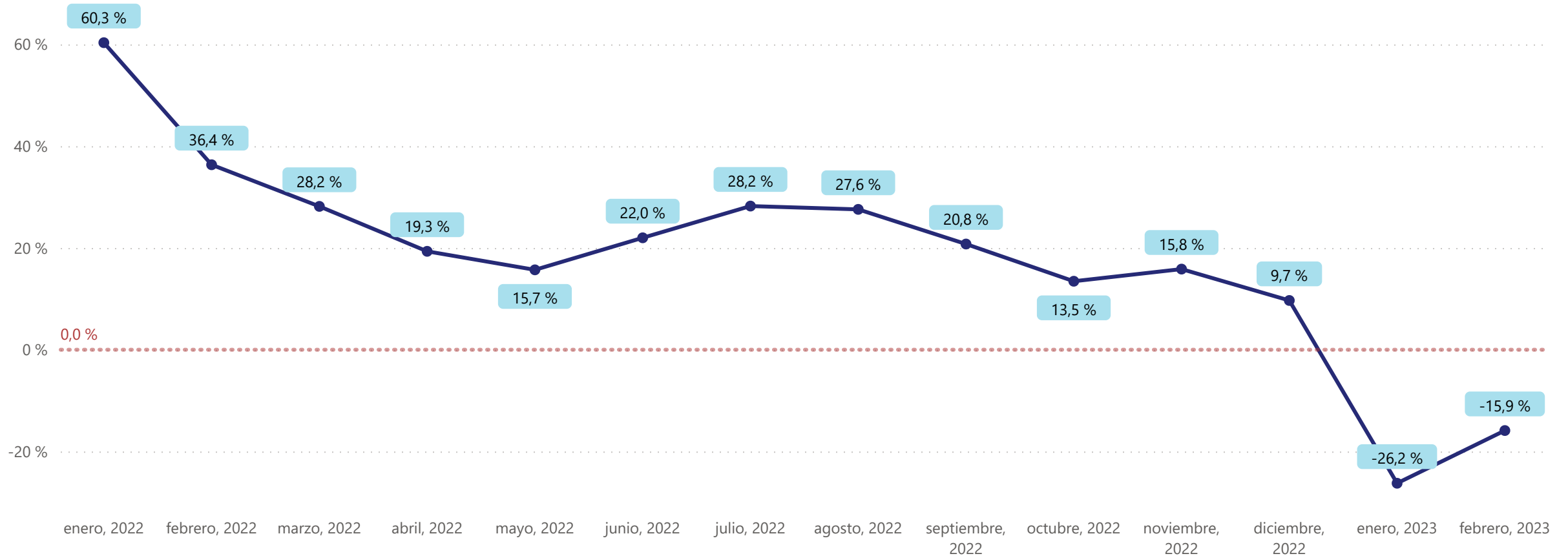
4.

CNAE: 206-Fabricación de fibras artificiales y sintéticas

### Evolución de la Producción ( Febrero de 2023 )

Variación del mes en curso respecto al mismo periodo del año anterior (%)

Fuente: INE IPI



## Evolución de Subsectores de la Industria Química

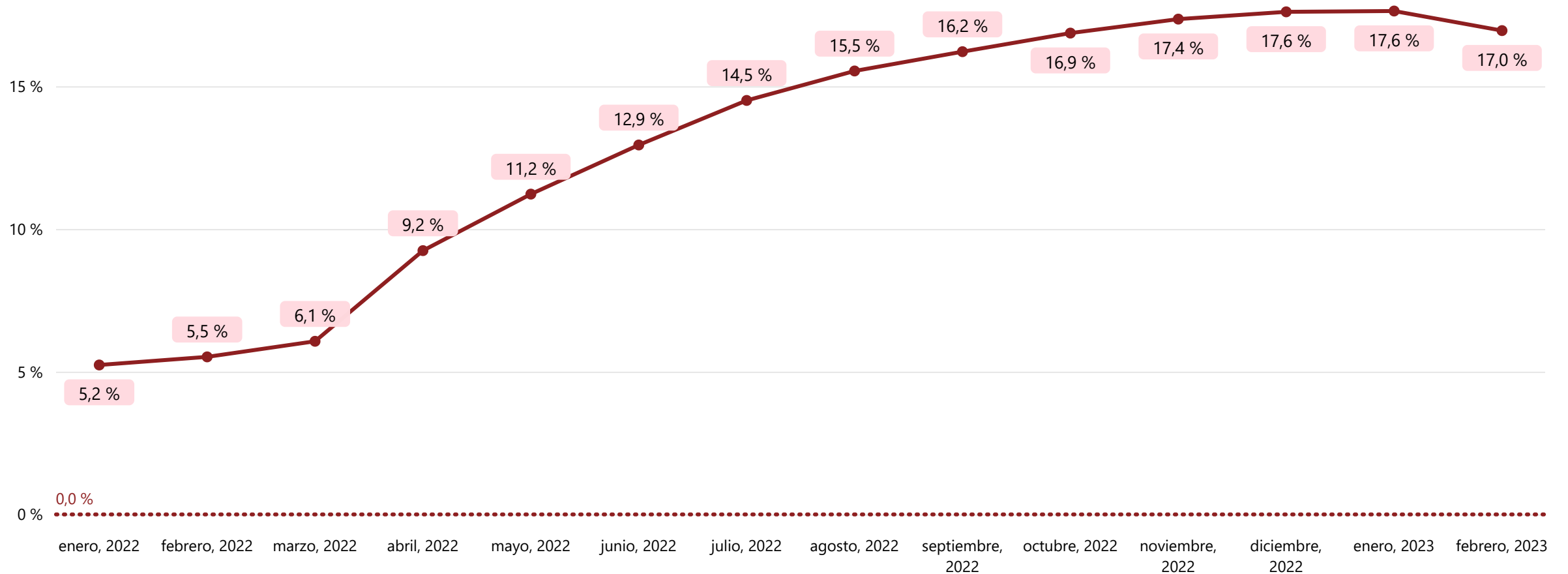
4.

CNAE: 206-Fabricación de fibras artificiales y sintéticas

### Evolución de los Precios (Febrero de 2023)

Variación del mes en curso respecto al mismo periodo del año anterior (%)

Fuente: INE IPI



# Evolución de Subsectores de la Industria Química

4.

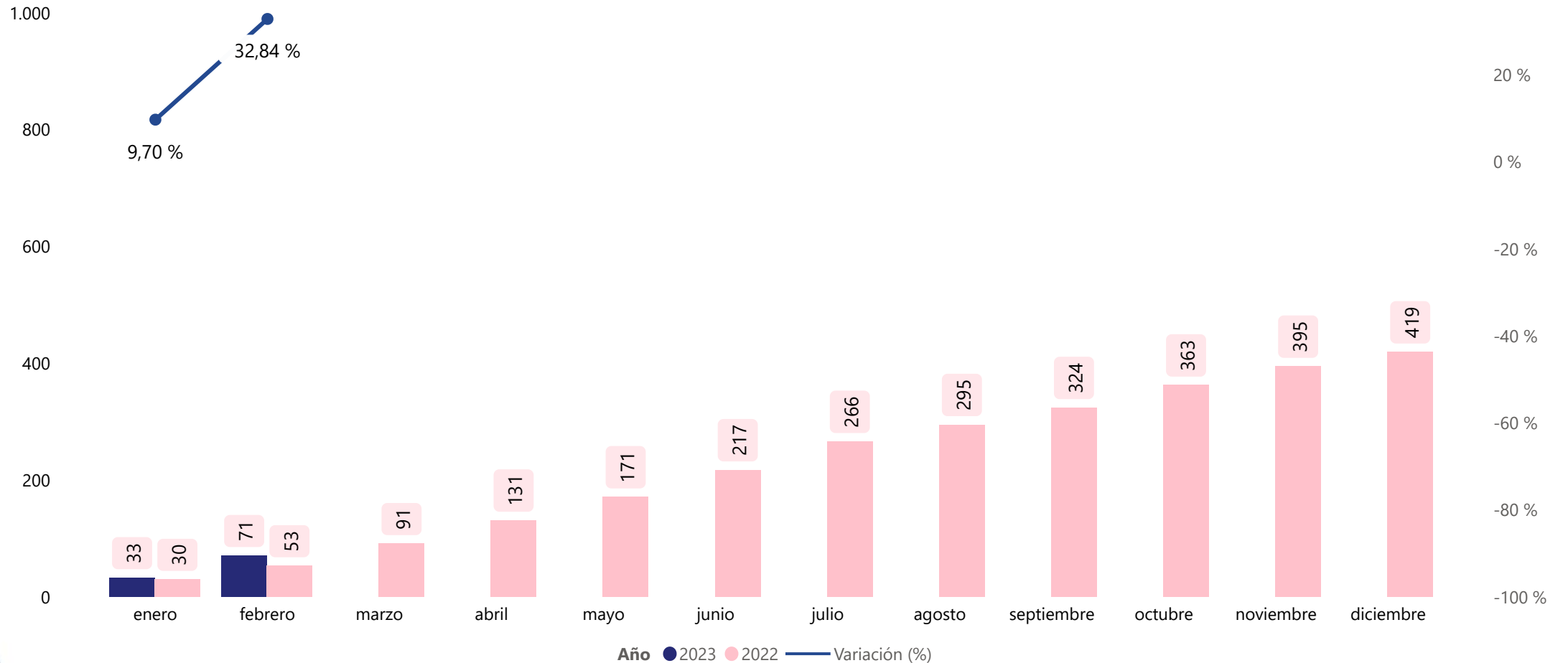
CNAE: 206-Fabricación de fibras artificiales y sintéticas

## Evolución de las Exportaciones (Febrero de 2023)

Variación desde enero hasta el mes en curso respecto al mismo periodo del año anterior (%)

Variación del valor acumulado 2023 vs 2022 (millones €)

Fuente: DATACOMEX. Clasificación CPA



## Evolución de Subsectores de la Industria Química

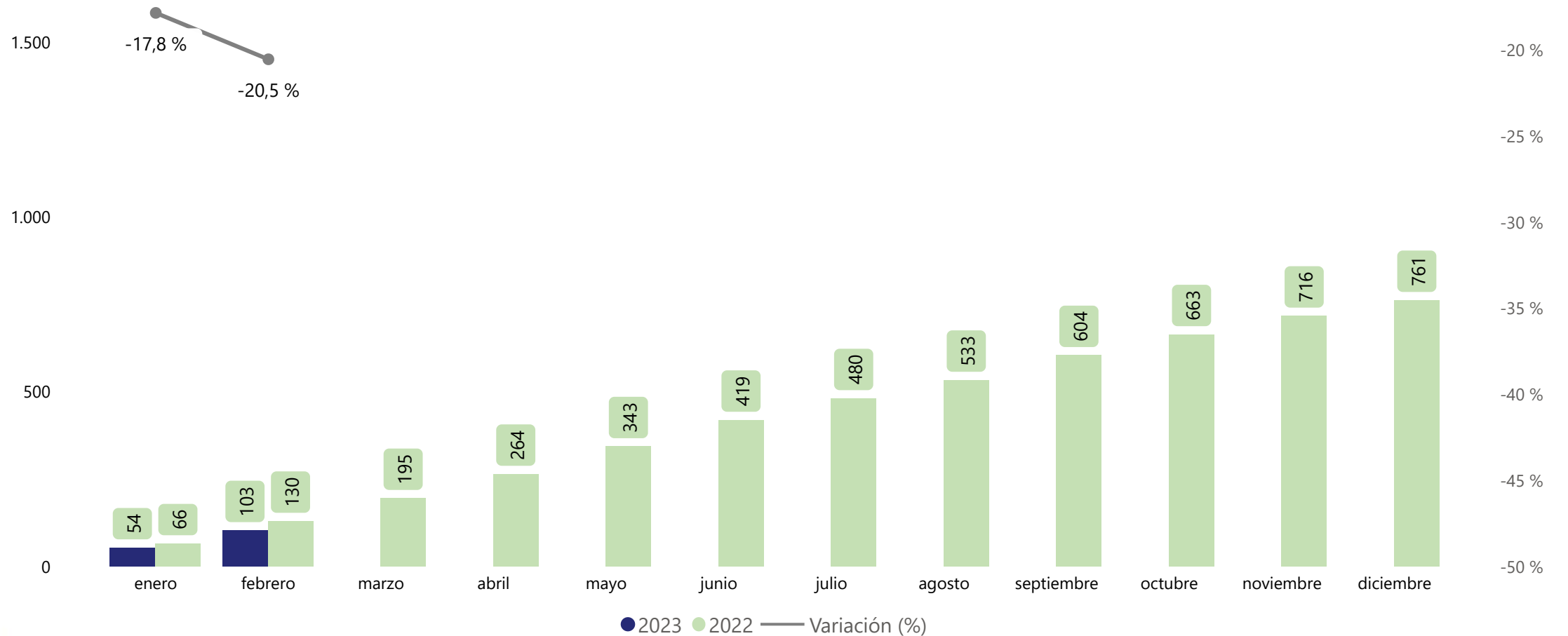
4.

CNAE: 206-Fabricación de fibras artificiales y sintéticas

### Evolución de las Importaciones (Febrero de 2023)

Variación desde enero hasta el mes en curso respecto al mismo periodo del año anterior (%)  
Variación del valor acumulado 2023 vs 2022 (millones €)

Fuente: DATACOMEX. Clasificación CPA



## Evolución de Subsectores de la Industria Química

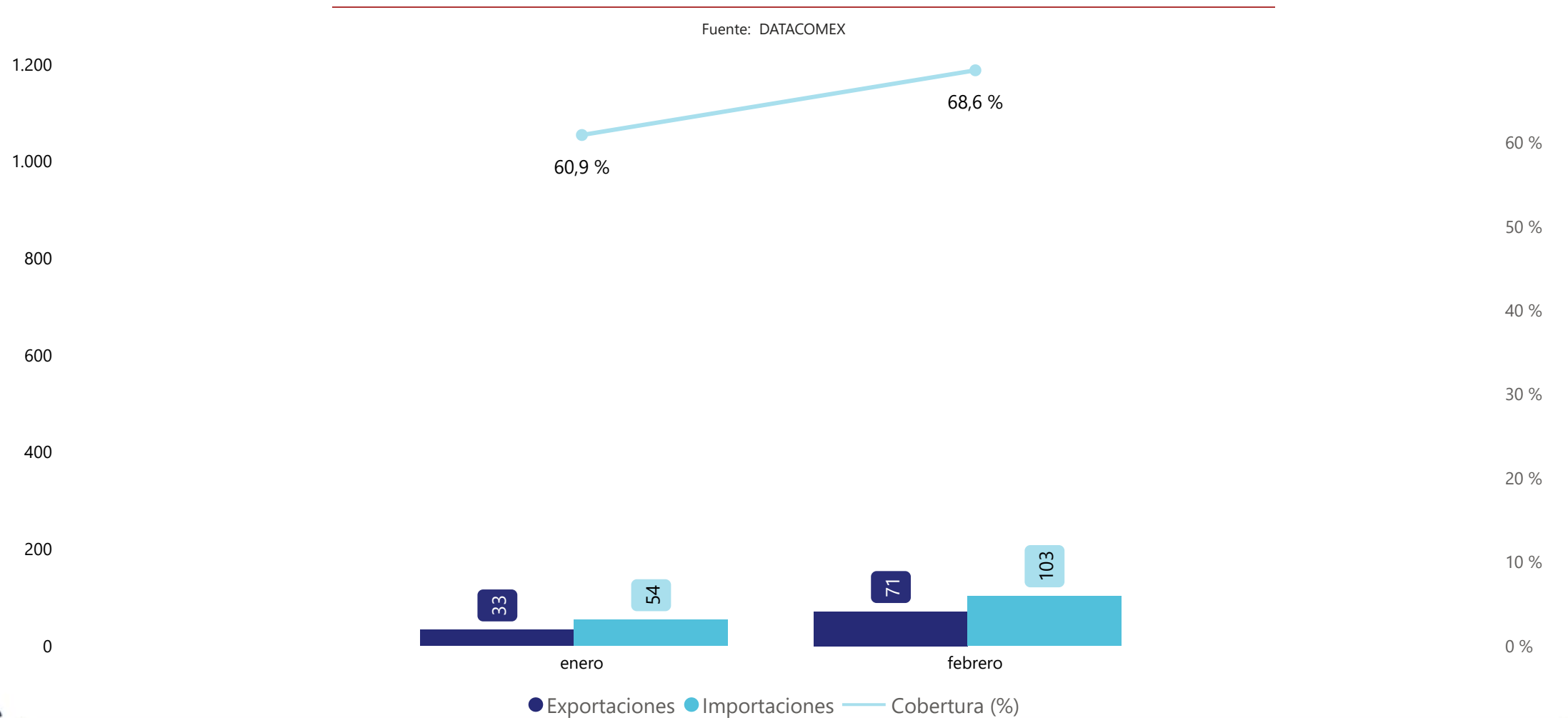
4.

CNAE: 206-Fabricación de fibras artificiales y sintéticas

### Evolución del Índice de Cobertura (Febrero de 2023)

Índice de Cobertura (%)

Fuente: DATACOMEX





## Evolución de Subsectores de la Industria Química

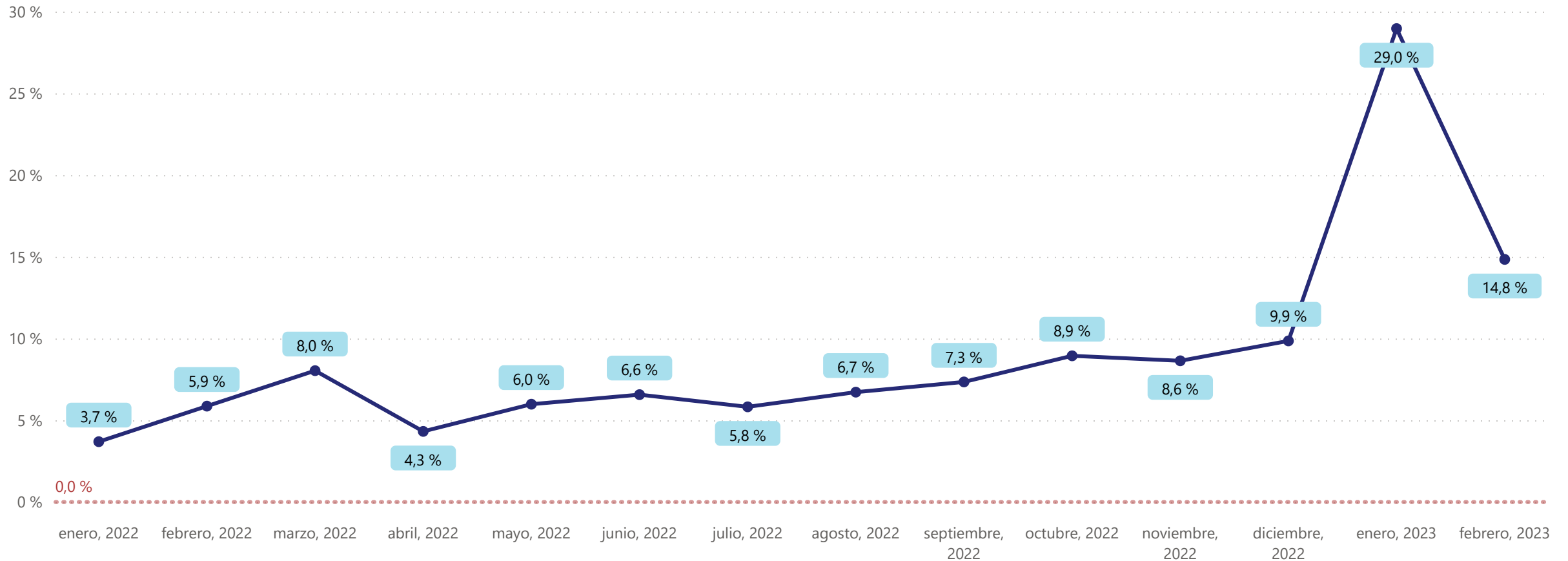
4.

CNAE: 21-Fabricación de productos farmacéuticos

### Evolución de la Producción ( Febrero de 2023 )

Variación del mes en curso respecto al mismo periodo del año anterior (%)

Fuente: INE IPI



## Evolución de Subsectores de la Industria Química

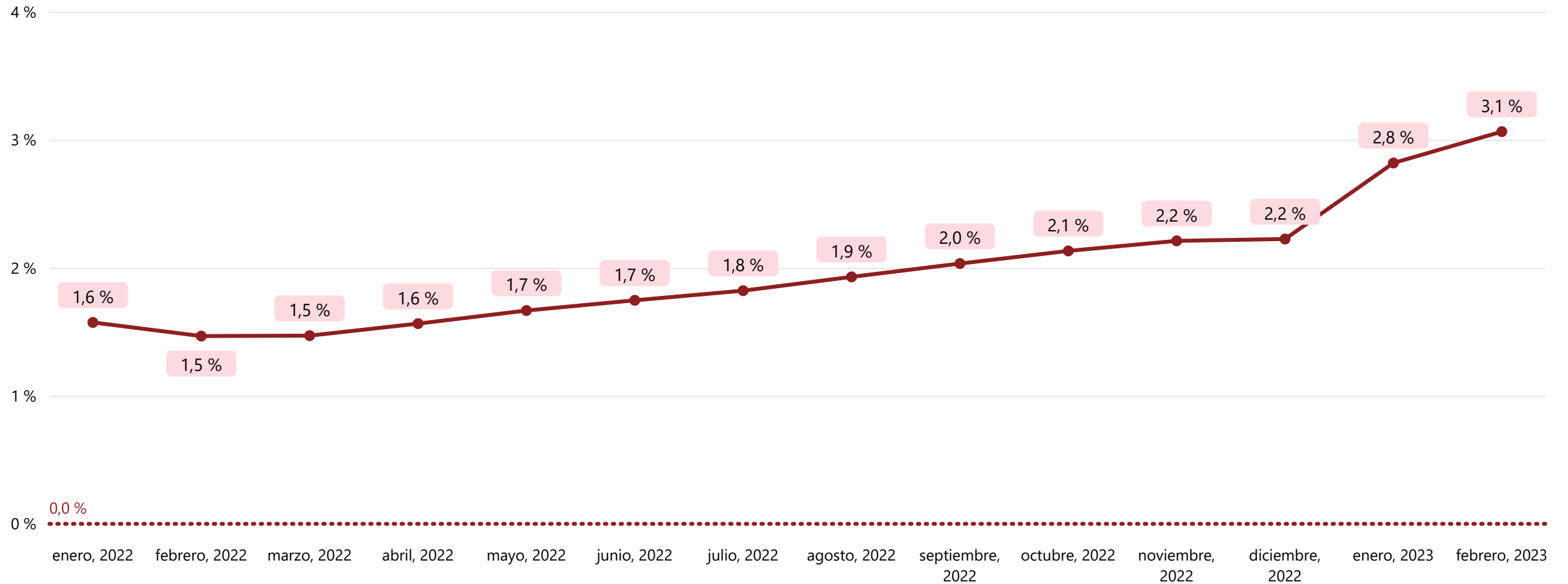
4.

CNAE: 21 - Fabricación de productos farmacéuticos

### Evolución de los Precios (Febrero de 2023)

Variación del mes en curso respecto al mismo periodo del año anterior (%)

Fuente: INE IPI



# Evolución de Subsectores de la Industria Química

4.

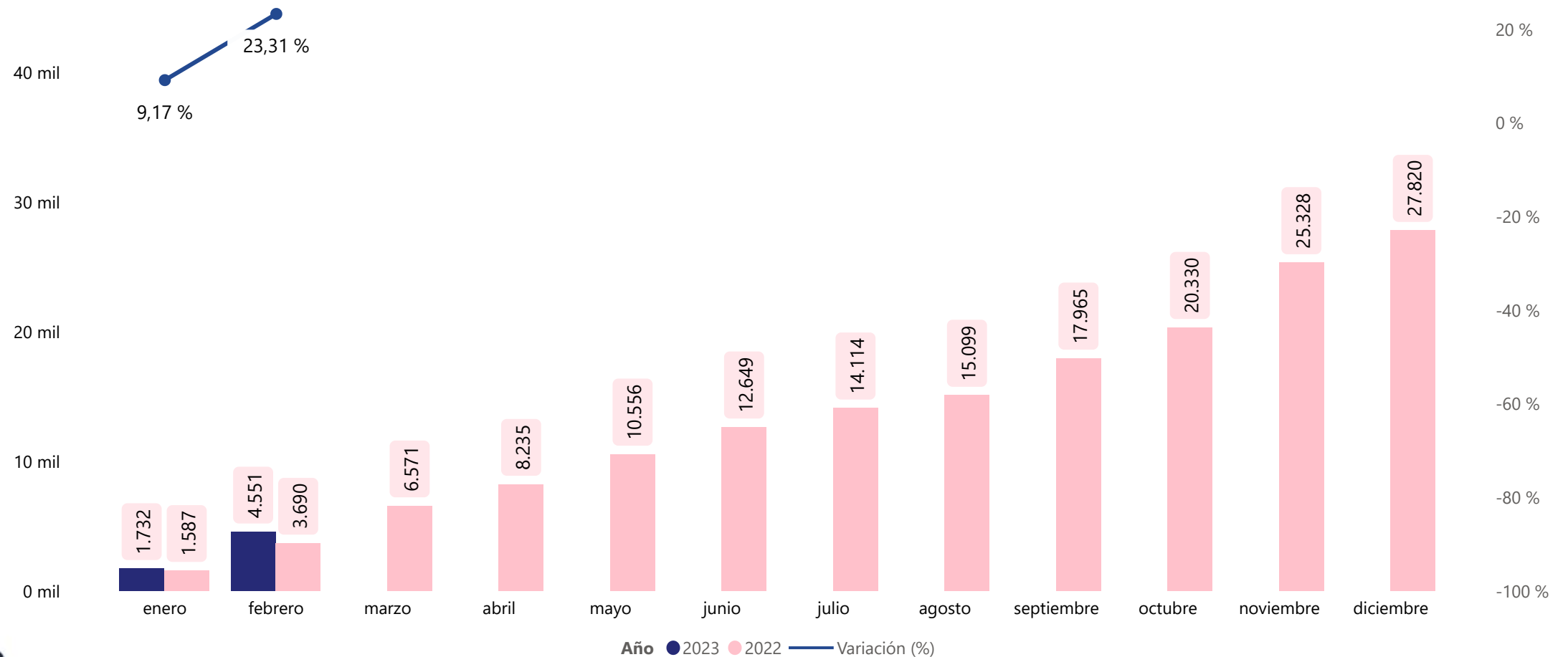
CNAE: 21-Fabricación de productos farmacéuticos

## Evolución de las Exportaciones (Febrero de 2023)

Variación desde enero hasta el mes en curso respecto al mismo periodo del año anterior (%)

Variación del valor acumulado 2023 vs 2022 (millones €)

Fuente: DATACOMEX. Clasificación CPA



# Evolución de Subsectores de la Industria Química

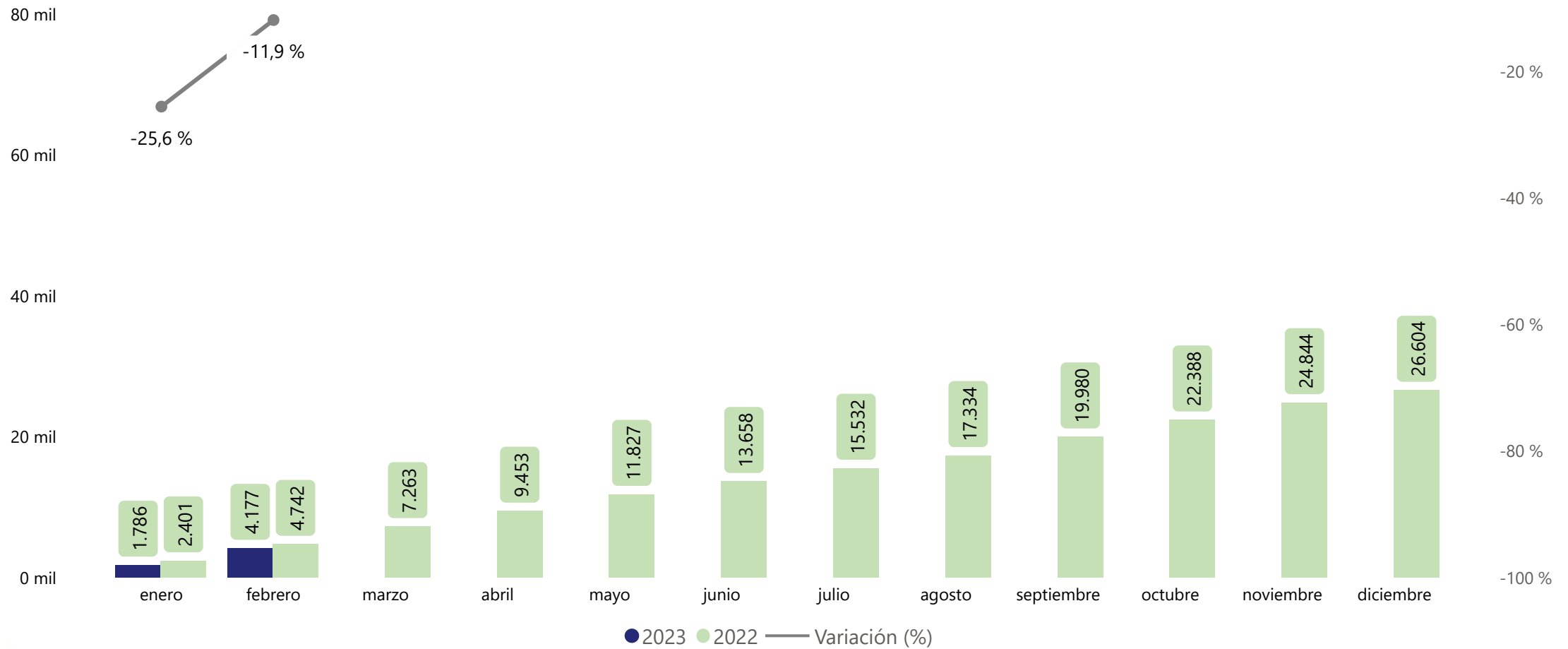
4.

CNAE: 21-Fabricación de productos farmacéuticos

## Evolución de las Importaciones (Febrero de 2023)

Variación desde enero hasta el mes en curso respecto al mismo periodo del año anterior (%)  
Variación del valor acumulado 2023 vs 2022 (millones €)

Fuente: DATACOMEX. Clasificación CPA



# Evolución de Subsectores de la Industria Química

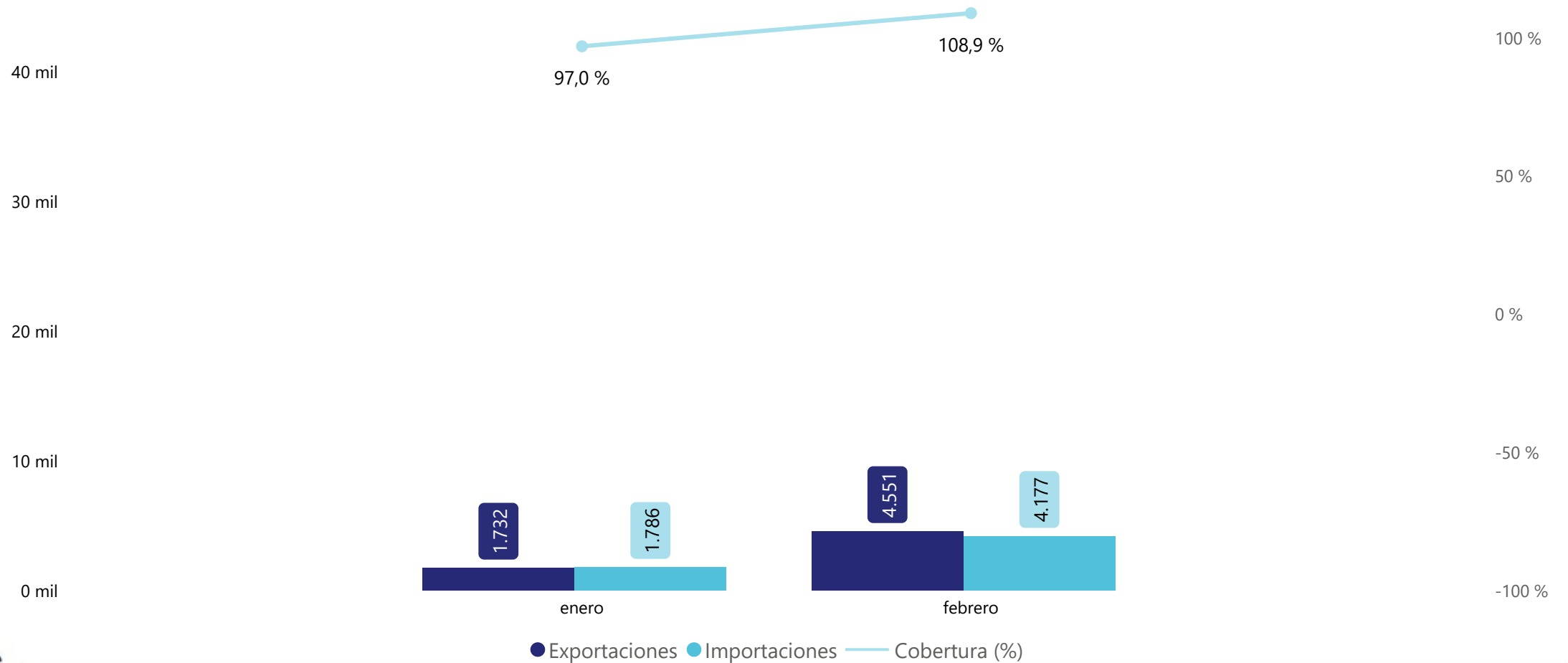
4.

CNAE: 21 - Fabricación de productos farmacéuticos

## Evolución del Índice de Cobertura (Febrero de 2023)

Índice de Cobertura (%)

Fuente: DATACOMEX



## Evolución de Subsectores de la Industria Química

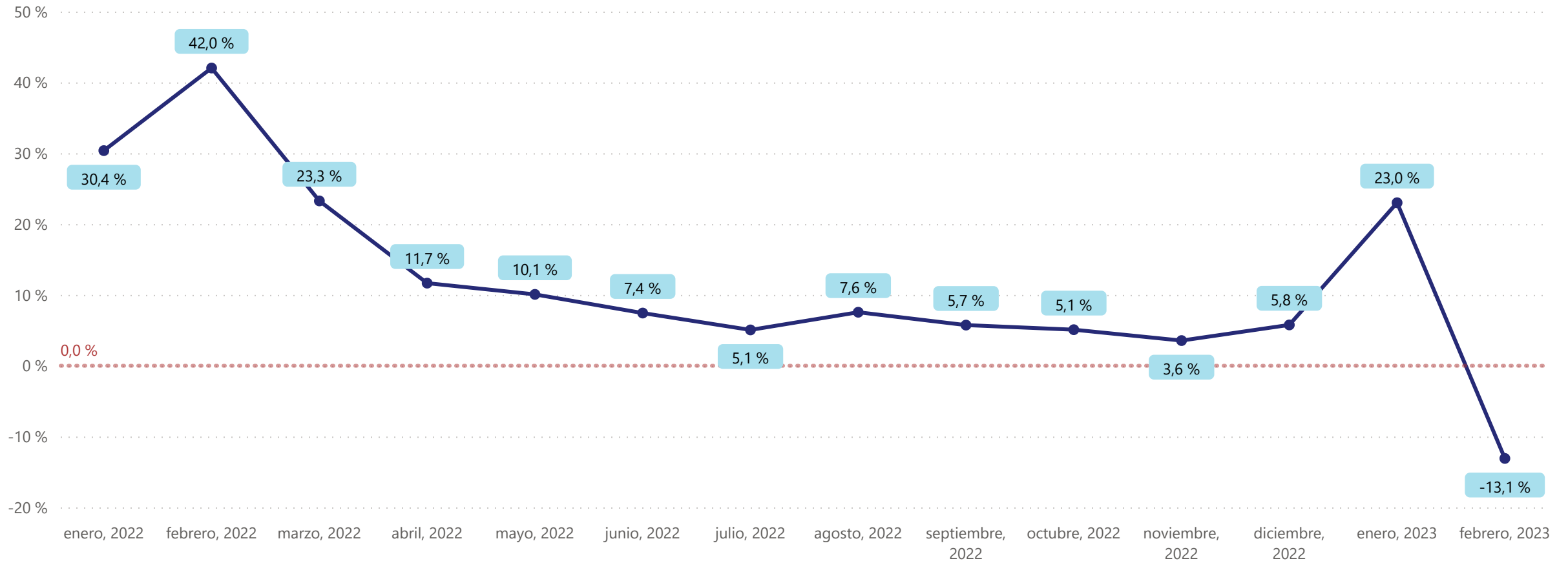
4.

CNAE: 211-Fabricación de productos farmacéuticos de base

### Evolución de la Producción ( Febrero de 2023 )

Variación del mes en curso respecto al mismo periodo del año anterior (%)

Fuente: INE IPI



## Evolución de Subsectores de la Industria Química

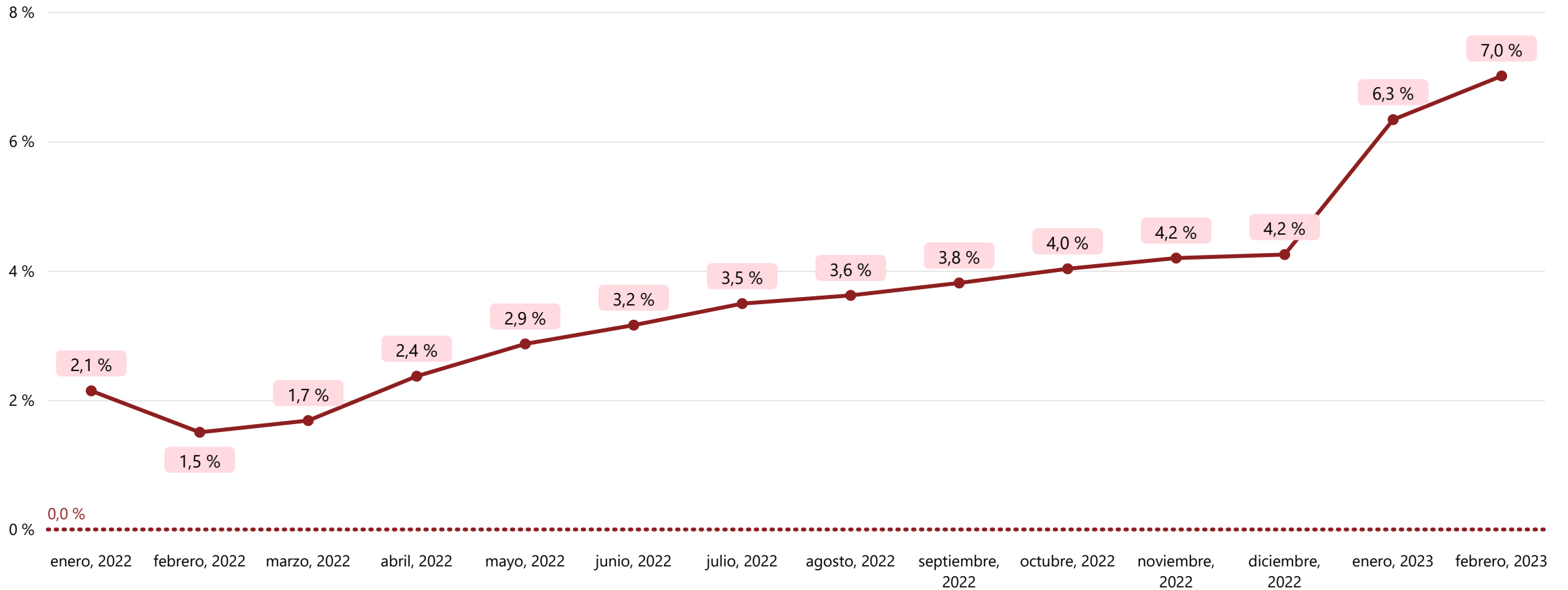
4.

CNAE: 211-Fabricación de productos farmacéuticos de base

### Evolución de los Precios (Febrero de 2023)

Variación del mes en curso respecto al mismo periodo del año anterior (%)

Fuente: INE IPI



## Evolución de Subsectores de la Industria Química

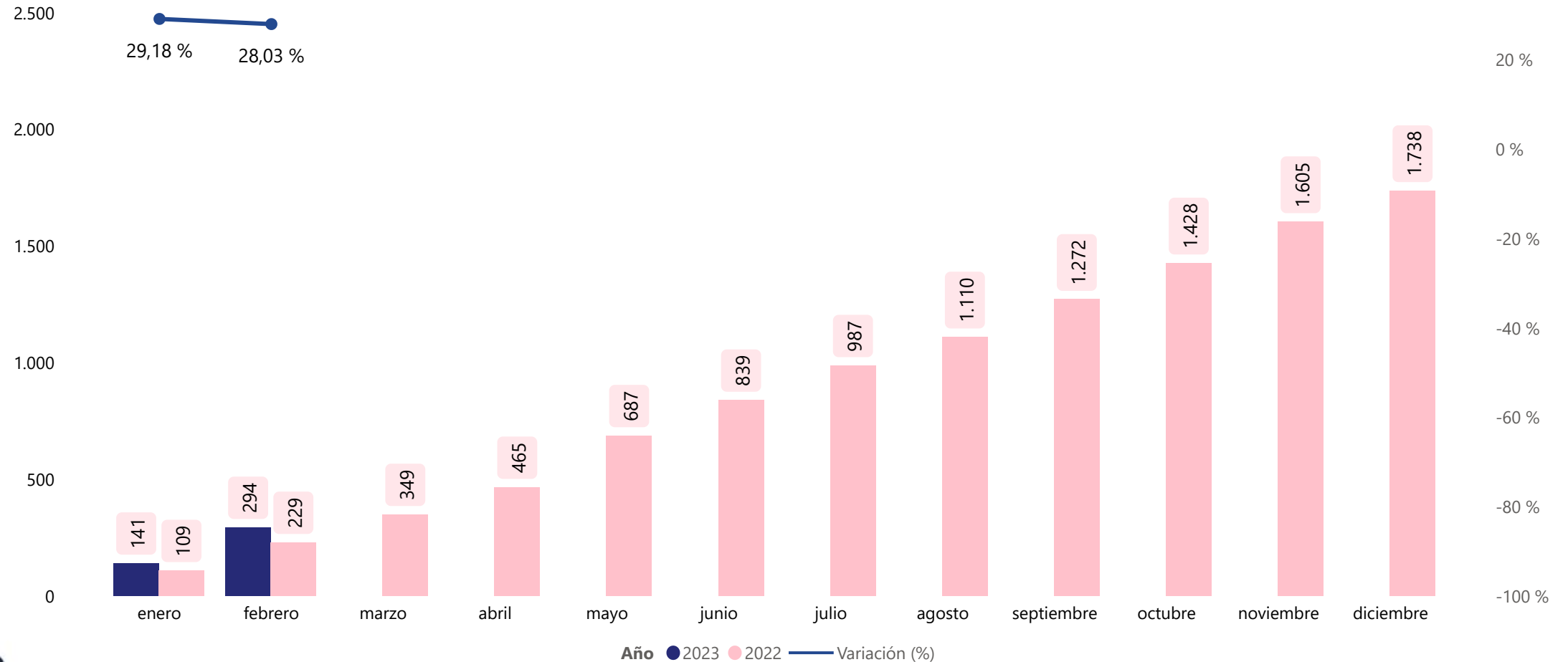
CNAE: 211-Fabricación de productos farmacéuticos de base

### Evolución de las Exportaciones (Febrero de 2023)

Variación desde enero hasta el mes en curso respecto al mismo periodo del año anterior (%)

Variación del valor acumulado 2023 vs 2022 (millones €)

Fuente: DATACOMEX. Clasificación CPA





# Evolución de Subsectores de la Industria Química

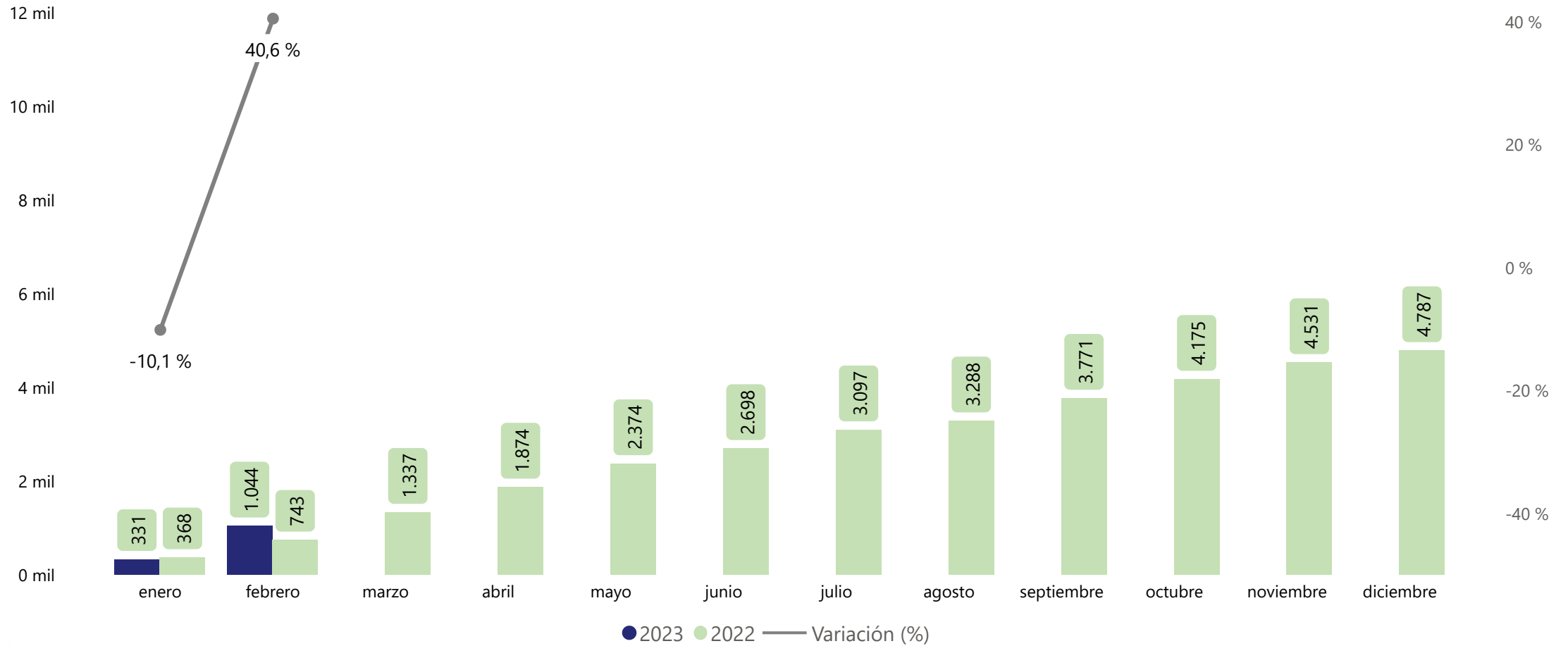
4.

CNAE: 211-Fabricación de productos farmacéuticos de base

## Evolución de las Importaciones (Febrero de 2023)

Variación desde enero hasta el mes en curso respecto al mismo periodo del año anterior (%)  
Variación del valor acumulado 2023 vs 2022 (millones €)

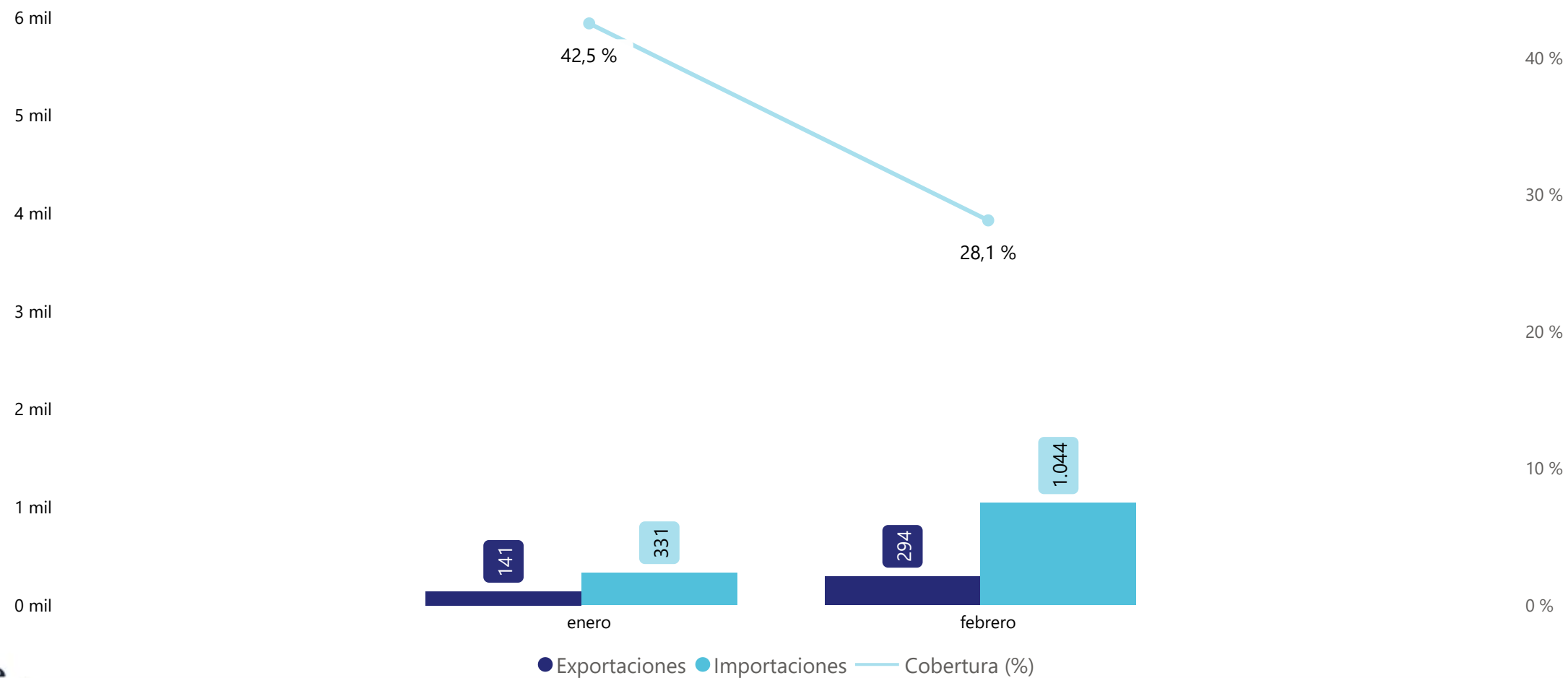
Fuente: DATACOMEX



## Evolución del Índice de Cobertura (Febrero de 2023)

Índice de Cobertura (%)

Fuente: DATACOMEX



## Evolución de Subsectores de la Industria Química

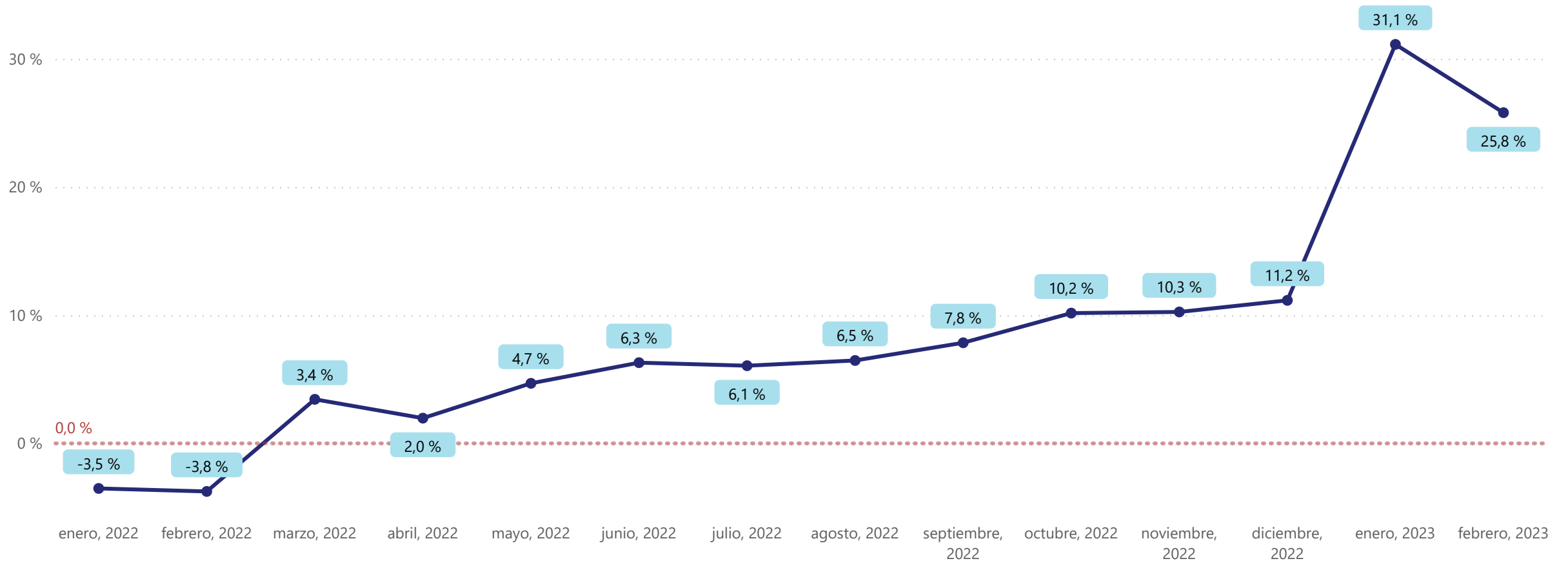
4.

CNAE: 212-Fabricación de especialidades farmacéuticas

### Evolución de la Producción ( Febrero de 2023 )

Variación del mes en curso respecto al mismo periodo del año anterior (%)

Fuente: INE IPI



## Evolución de Subsectores de la Industria Química

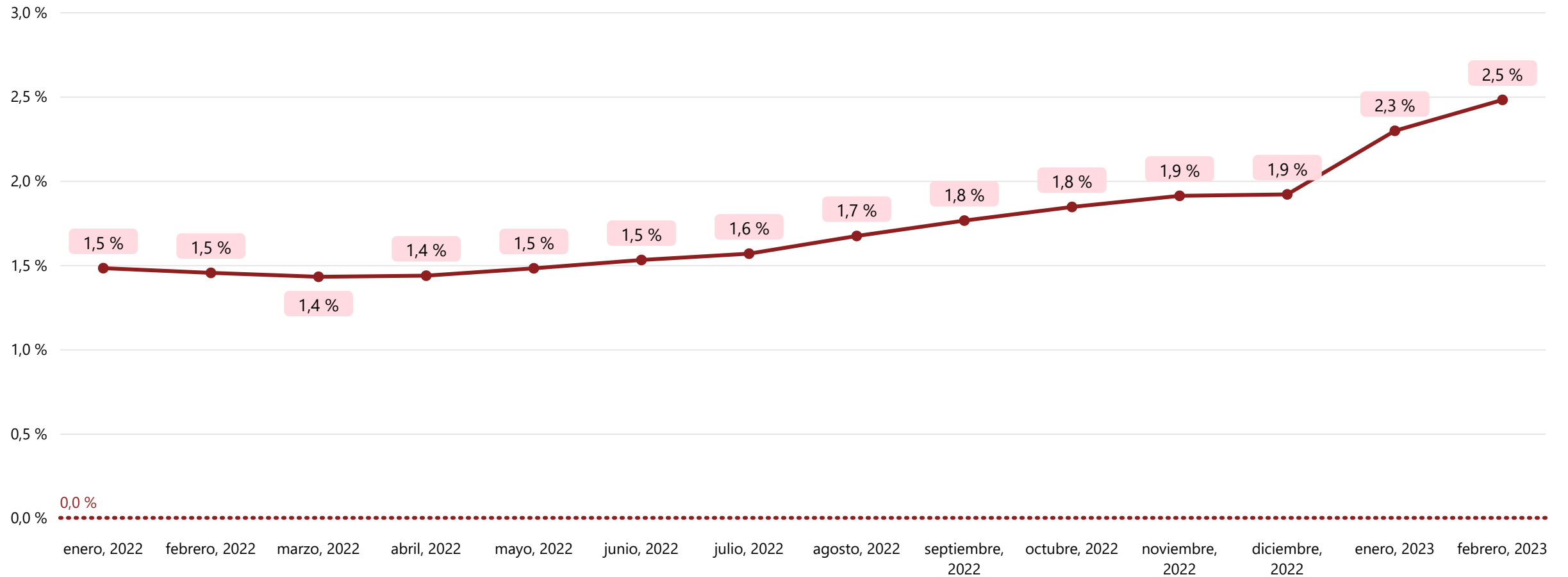
4.

CNAE: 212-Fabricación de especialidades farmacéuticas

### Evolución de los Precios (Febrero de 2023)

Variación del mes en curso respecto al mismo periodo del año anterior (%)

Fuente: INE IPI



# Evolución de Subsectores de la Industria Química

4.

CNAE: 212-Fabricación de especialidades farmacéuticas

## Evolución de las Exportaciones (Febrero de 2023)

Variación desde enero hasta el mes en curso respecto al mismo periodo del año anterior (%)

Variación del valor acumulado 2023 vs 2022 (millones €)

Fuente: DATACOMEX. Clasificación CPA



# Evolución de Subsectores de la Industria Química

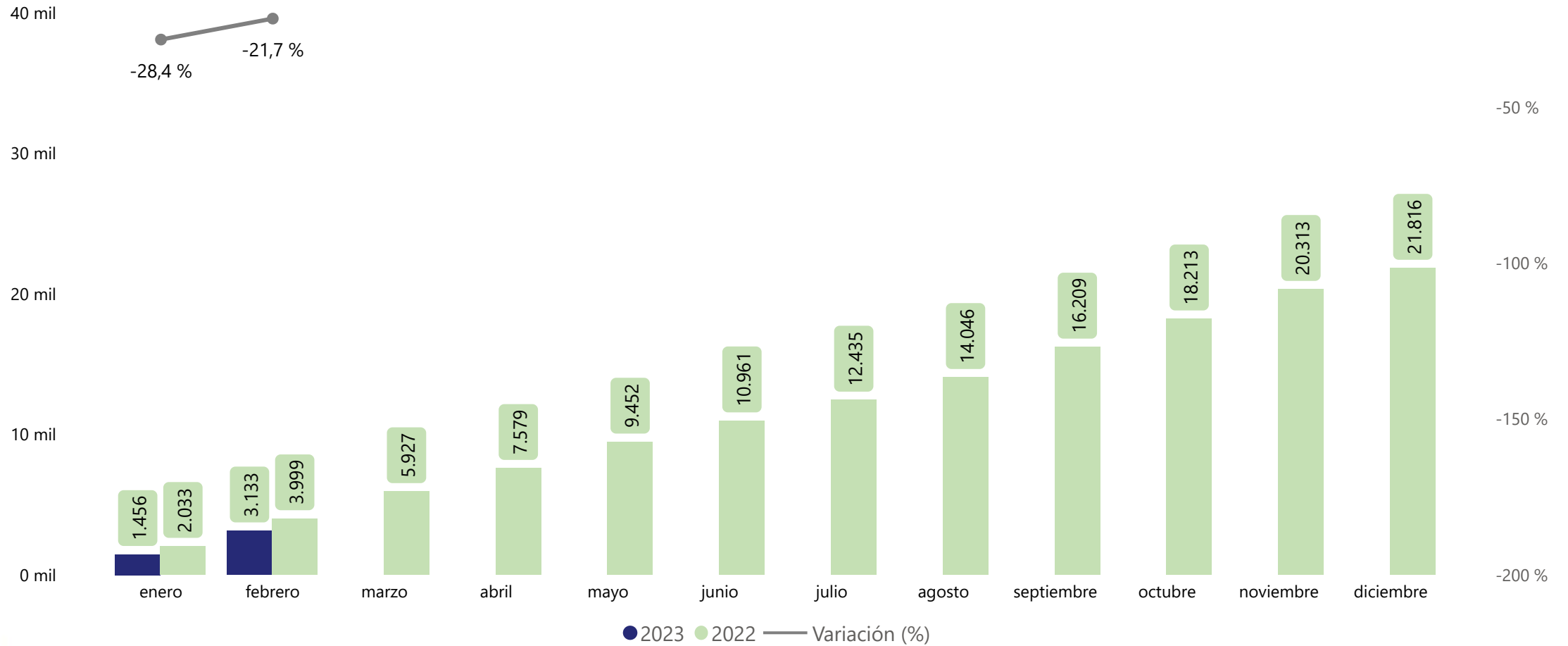
4.

CNAE: 212-Fabricación de especialidades farmacéuticas

## Evolución de las Importaciones (Febrero de 2023)

Variación desde enero hasta el mes en curso respecto al mismo periodo del año anterior (%)  
Variación del valor acumulado 2023 vs 2022 (millones €)

Fuente: DATACOMEX. Clasificación CPA



## Evolución de Subsectores de la Industria Química

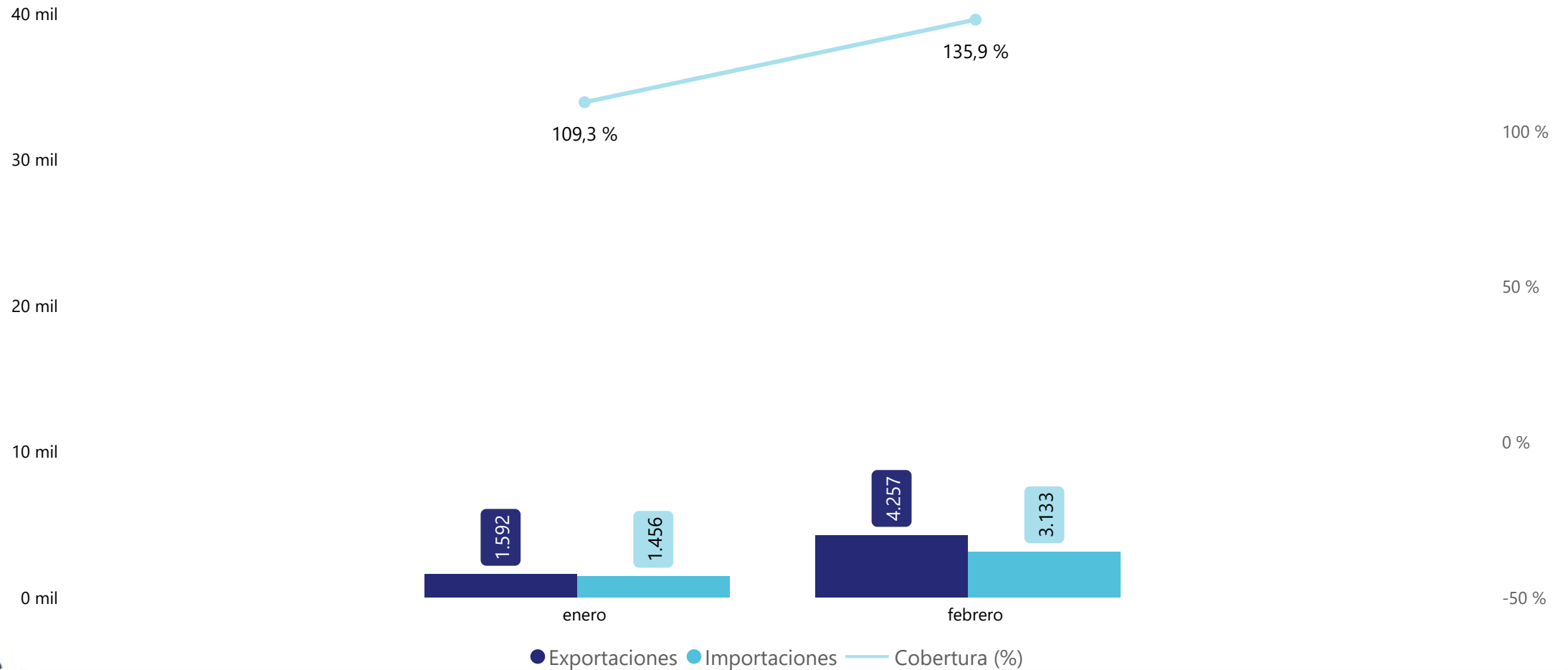
4.

CNAE: 212-Fabricación de especialidades farmacéuticas

### Evolución del Índice de Cobertura (Febrero de 2023)

Índice de Cobertura (%)

Fuente: DATACOMEX



A photograph of several laboratory Erlenmeyer flasks containing green plant samples, likely for a biology or agriculture experiment. The flasks are arranged in a metal rack and have their openings covered with plastic wrap. The background is a bright, out-of-focus laboratory setting.

feiQue

**INFORME**  
*de Economía*